



Buy/Sell User Guide

XSpring Mobile Application

Agenda

➤ Main Page

Home

History Page

Buy/Sell

My Port

➤ Buy Journey

Buy Journey through Product via Home Page

Buy Journey via Buy/Sell

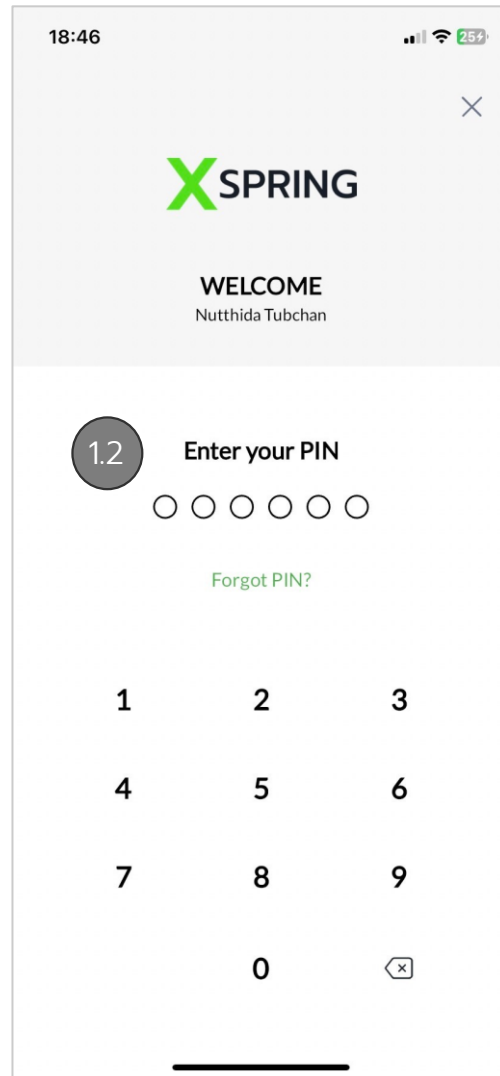
➤ Sell Journey

Sell Journey through Buy/Sell

A black and white photograph of a futuristic tunnel. The floor is a grid of rectangular tiles that recede into the distance. The walls are made of a textured material with a repeating pattern. At the end of the tunnel is a large, circular opening. The text "Main Page" is overlaid on the image, enclosed in a green rectangular box.

Main Page

Home



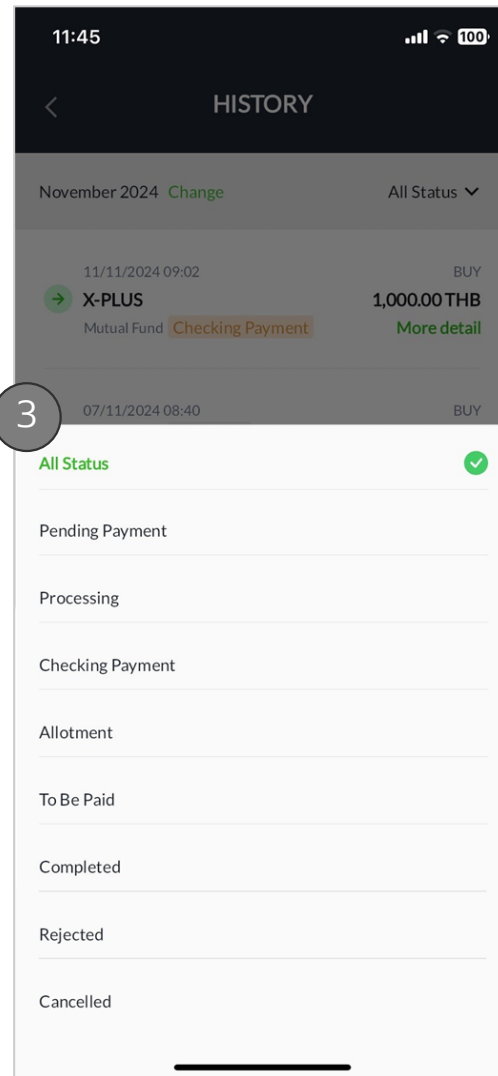
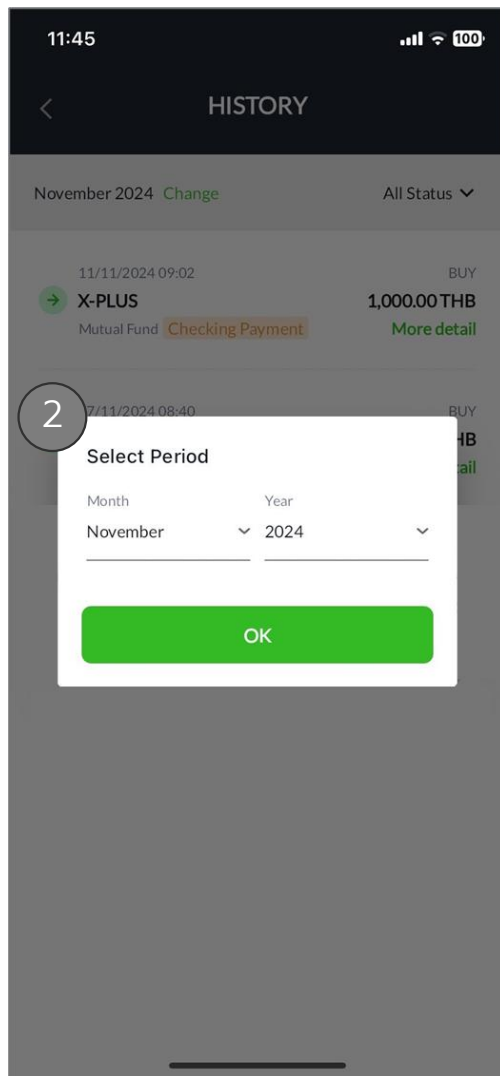
เมื่อทำการเปิดแอปพลิเคชัน

- 1 ข้อความต้อนรับ
- 1.1 Login กรณีต้องการเข้าสู่ระบบ
Sign Up กรณีต้องการสมัครใช้งาน
- 1.2 ยืนยัน PIN ตัวเลข 6 หลัก เพื่อเข้าสู่ระบบ โดยกรอกผิดไม่เกิน 5 ครั้ง

เมื่อทำ Login เข้าสู่ระบบแล้ว

- 2 ข้อมูลผลิตภัณฑ์
- 3 แถบรายการเลือก
 - Home
 - Buy/Sell
 - My Port
 - Profile

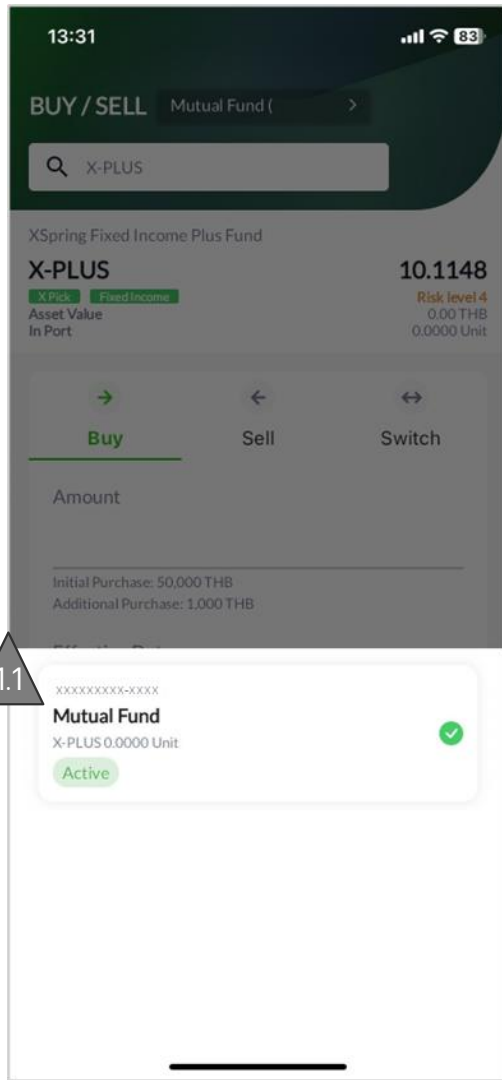
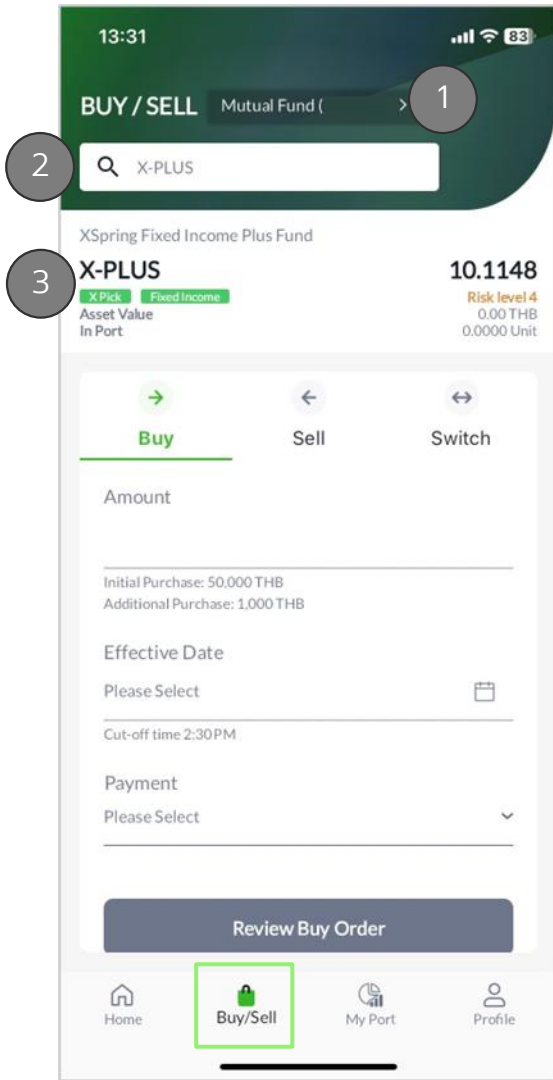
History Page



เมื่อต้องการตรวจสอบประวัติรายการย้อนหลัง

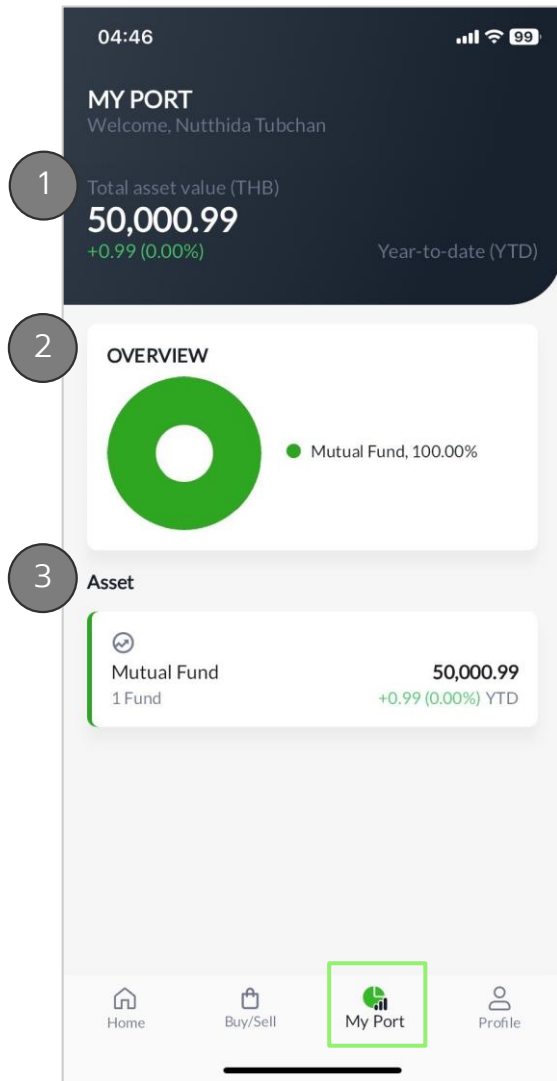
- 1 กดปุ่ม 🕒
- 2 เลือกเดือนและปีที่ต้องการ
- 3 เลือกสถานะรายการที่ต้องการ
 - All Status: ทุกสถานะ
 - Pending Payment: รอชำระเงิน
 - Processing: กำลังดำเนินการ
 - Checking Payment: ตรวจสอบการชำระเงิน
 - Allotment: รอจัดสรร
 - To Be Paid: กำลังคืนเงิน
 - Completed: ดำเนินการสำเร็จ
 - Rejected: รายการถูกปฏิเสธ
 - Cancelled: ยกเลิกการทำรายการ

Buy/Sell



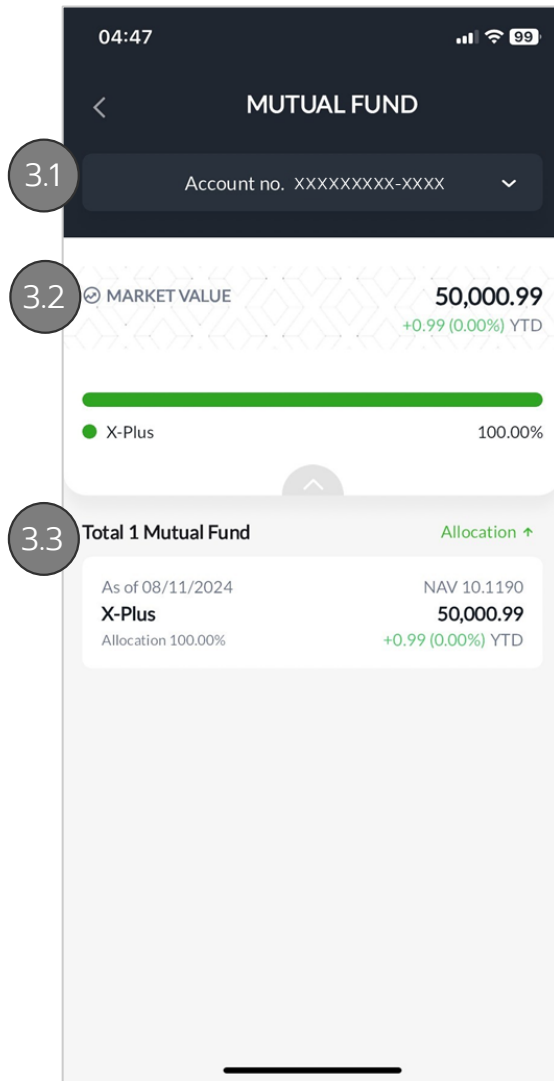
- 1 ข้อมูล**บัญชีลงทุน** สามารถเลือก บัญชีลงทุนที่ต้องการทำรายการ (แสดงดังรูป 1.1)
 - เลขที่บัญชีลงทุน
 - ชื่อบัญชีลงทุน
 - จำนวนหน่วยลงทุนที่ถือครอง
 - สถานะบัญชีลงทุน
- 2 **ค้นหาผลิตภัณฑ์**ที่ต้องการลงทุน (แสดงดังรูป 2.1)
- 3 **ข้อมูลผลิตภัณฑ์**
 - ชื่อผลิตภัณฑ์
 - ชื่อย่อผลิตภัณฑ์
 - มูลค่าสินทรัพย์สุทธิต่อหน่วย (Net Asset Value: NAV)
 - ป้ายผลิตภัณฑ์
 - ความเสี่ยงผลิตภัณฑ์
 - มูลค่าผลิตภัณฑ์สุทธิ
 - จำนวนหน่วยลงทุนที่ถือครอง

My Port



- 1 มูลค่าสินทรัพย์**
 - มูลค่าสินทรัพย์ทั้งหมด (บาท)
 - มูลค่าที่เปลี่ยนแปลง อ้างอิงข้อมูลตั้งแต่ต้นปีจนถึงวันปัจจุบัน (Year-to-date: YTD)
 - ร้อยละที่เปลี่ยนแปลง
- 2 แผนภูมิวงกลม** แสดงสัดส่วนการลงทุนตามประเภทผลิตภัณฑ์
- 3 ข้อมูลสินทรัพย์แบ่งตามประเภทผลิตภัณฑ์**
 - ประเภทผลิตภัณฑ์
 - มูลค่าสินทรัพย์ทั้งหมด (บาท)
 - จำนวนสินทรัพย์ที่มี
 - มูลค่าที่เปลี่ยนแปลง อ้างอิงข้อมูลตั้งแต่ต้นปีจนถึงวันปัจจุบัน (Year-to-date: YTD)
 - ร้อยละที่เปลี่ยนแปลง

My Port



เมื่อกดข้อมูลผลิตภัณฑ์ที่ต้องการ

- 3.1 เลขที่บัญชีลงทุน
- 3.2 ข้อมูลภาพรวมทั้งหมด
 - มูลค่าตลาดของสินทรัพย์ที่ลูกค้าถือครอง (บาท)
 - มูลค่าที่เปลี่ยนแปลง อ้างอิงข้อมูลตั้งแต่วันที่จนถึงวันปัจจุบัน (Year-to-date: YTD)
 - ร้อยละที่เปลี่ยนแปลง
 - แผนภูมิแท่งแสดงสัดส่วนตามสินทรัพย์ที่ถือครอง
- 3.3 ข้อมูลภาพรวมตามสินทรัพย์
 - จำนวนสินทรัพย์ที่ถือครองทั้งหมด
 - วันที่อ้างอิง NAV
 - NAV
 - ชื่อย่อผลิตภัณฑ์
 - มูลค่าสินทรัพย์ (บาท)
 - สัดส่วนการลงทุน
 - ราคาที่เปลี่ยนแปลง (ร้อยละมูลค่าที่เปลี่ยนแปลง อ้างอิงข้อมูลตั้งแต่วันที่จนถึงวันปัจจุบัน (Year-to-date: YTD)
 - ร้อยละที่เปลี่ยนแปลง

My Port

04:47 99

< X-PLUS

3.4

X-Plus XSpringAM	Allocation 100.00% As of 08/11/2024
Investment information	
Unit balance	4,941.2973
Average/Unit	10.1188
Total cost	50,000.00
Market information	
NAV	10.1190
Market value	50,000.99
Unrealized P/L	+0.99 (0.00%)

เมื่อกดข้อมูลสินทรัพย์ที่ต้องการ

3.4

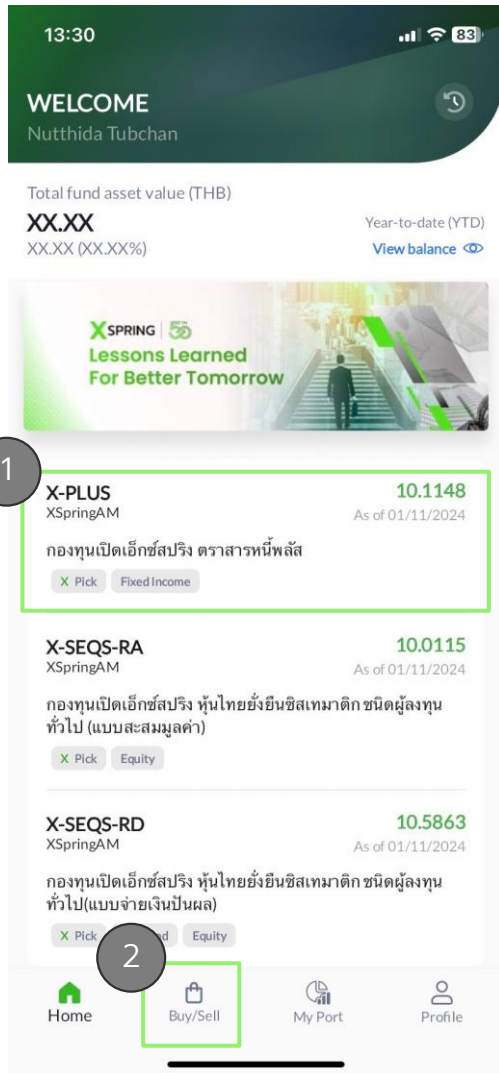
ข้อมูลรายละเอียดตามสินทรัพย์

- ชื่อย่อผลิตภัณฑ์
- สัดส่วนการลงทุน
- ชื่อย่อบริษัทหลักทรัพย์จัดการกองทุน
- วันที่อ้างอิง
- ข้อมูลการลงทุน
 - จำนวนหน่วยลงทุน
 - มูลค่าเฉลี่ยต่อหน่วย (บาท)
 - ต้นทุนทั้งหมด (บาท)
- ข้อมูลตลาด
 - NAV
 - มูลค่าตลาด
 - กำไร/ขาดทุนที่ยังไม่เกิดขึ้นจริง (ร้อยละกำไร/ขาดทุนที่ยังไม่เกิดขึ้นจริง)

A black and white photograph of a futuristic tunnel. The floor is composed of a grid of rectangular tiles that recede into the distance. The walls are made of a similar grid pattern, creating a sense of depth and perspective. At the end of the tunnel, there is a large, circular opening that leads to a bright, hazy light. The overall atmosphere is one of mystery and technological advancement.

Buy Journey

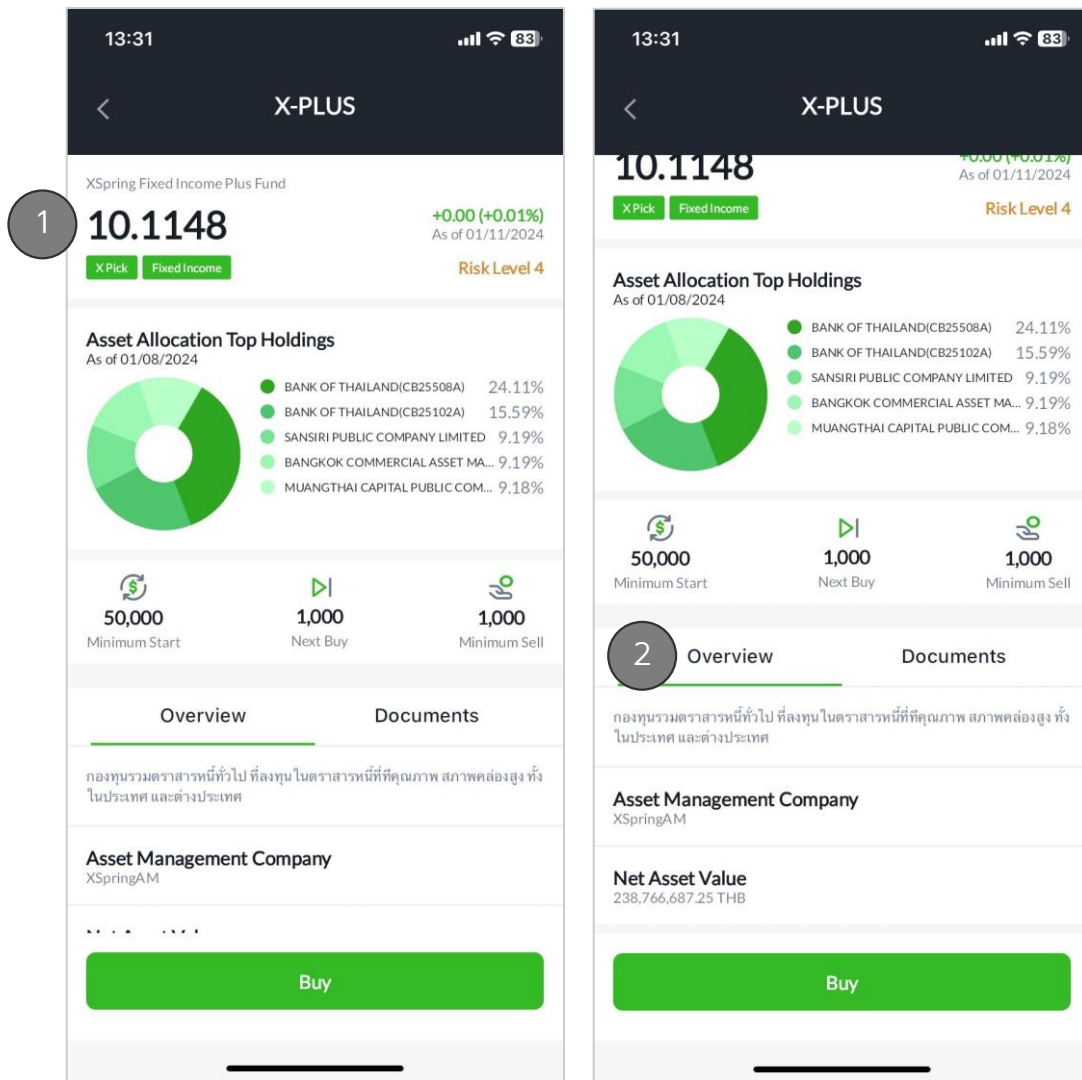
Buy Journey



เมื่อยืนยัน PIN สำเร็จ สามารถซื้อได้จาก 2 ช่องทาง ดังนี้

- 1 เลือกผลิตภัณฑ์ที่ต้องการจากหน้าหลัก เพื่อศึกษารายละเอียดผลิตภัณฑ์ และทำการคำสั่งซื้อ
- 2 กดเลือกเมนู Buy/Sell เพื่อทำการคำสั่งซื้อ/ขาย

Buy Journey through Product via Home Page

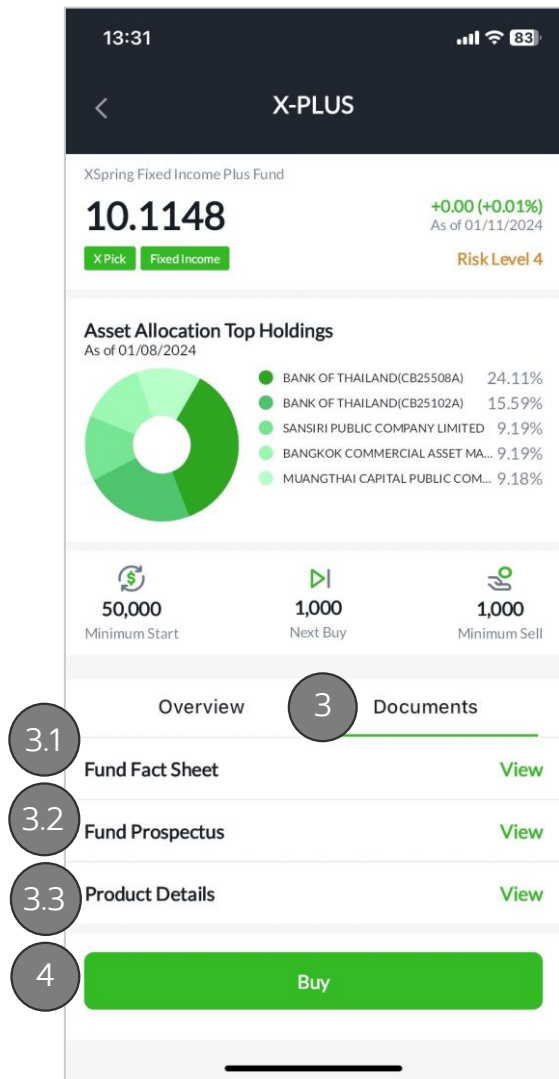


เมื่อกดเลือกผลิตภัณฑ์ที่ต้องการ

- 1 ข้อมูลผลิตภัณฑ์
 - ชื่อผลิตภัณฑ์
 - NAV
 - ราคาที่เปลี่ยนแปลง (ร้อยละที่เปลี่ยนแปลง)
 - วันที่อ้างอิง
 - ป้ายผลิตภัณฑ์
 - ความเสี่ยงผลิตภัณฑ์
 - สัดส่วนการลงทุนในผลิตภัณฑ์
 - วันที่อ้างอิง
 - ข้อมูลสัดส่วนการลงทุน
 - มูลค่าขั้นต่ำของการซื้อครั้งแรก
 - มูลค่าขั้นต่ำของการซื้อครั้งถัดไป
 - มูลค่าขั้นต่ำของการขาย

- 2 แถบ **Overview** แสดงภาพรวมผลิตภัณฑ์
 - คำอธิบายผลิตภัณฑ์
 - ชื่อบริษัทหลักทรัพย์จัดการกองทุน
 - มูลค่าสินทรัพย์สุทธิ

Buy Journey through Product via Home Page



- 3 แถบ Documents แสดงเอกสารที่เกี่ยวข้อง (แสดงตัวอย่างหน้า XX)
- 3.1 Fund Fact Sheet: หนังสือชี้ชวน ส่วนสรุปข้อมูลสำคัญ
- 3.2 Fund Prospectus: หนังสือชี้ชวน ส่วนข้อมูล
- 3.3 Product Details: รายละเอียดผลิตภัณฑ์
- 4 กดปุ่ม "Buy" เพื่อทำรายการคำสั่งซื้อ

Product Documents

3.1 < **FUND FACT SHEET**

หน้าสื่อชี้ชวนส่วนข้อมูลสำคัญ Factsheet
เอกสาร 1 of 3
กองทุน เม็กซีเบิร์ก จำกัด
ข้อมูล 31 สิงหาคม 2567

กองทุนเม็กซีเบิร์ก จำกัด
ตราสารหนี้ฟิสิกซ์
Xspring Fixed Income Plus Fund (X-Plus)

ประเภทกองทุน / กลุ่มกองทุน
• กองทุนตราสารหนี้
• กองทุนตราสารหนี้แบบค่าตอบแทน
• กองทุนตราสารหนี้แบบค่าตอบแทน (Short Term General Bond)

นโยบายและกลยุทธ์การลงทุน
กองทุนตราสารหนี้มีวัตถุประสงค์เพื่อลงทุนในตราสารหนี้ที่มีความเสี่ยงต่ำและมีสภาพคล่องสูง โดยเน้นการลงทุนในตราสารหนี้ที่มีอายุไม่เกิน 3 ปี และตราสารหนี้ที่มีอายุไม่เกิน 3 ปี โดยเน้นการลงทุนในตราสารหนี้ที่มีอายุไม่เกิน 3 ปี และตราสารหนี้ที่มีอายุไม่เกิน 3 ปี โดยเน้นการลงทุนในตราสารหนี้ที่มีอายุไม่เกิน 3 ปี

วัตถุประสงค์การลงทุน
วัตถุประสงค์การลงทุนของกองทุนนี้คือ เพื่อสร้างผลตอบแทนที่สม่ำเสมอและมั่นคงในระยะยาว โดยเน้นการลงทุนในตราสารหนี้ที่มีความเสี่ยงต่ำและมีสภาพคล่องสูง โดยเน้นการลงทุนในตราสารหนี้ที่มีอายุไม่เกิน 3 ปี และตราสารหนี้ที่มีอายุไม่เกิน 3 ปี โดยเน้นการลงทุนในตราสารหนี้ที่มีอายุไม่เกิน 3 ปี

ผู้จัดการกองทุน
ผู้จัดการกองทุน: นายสมชาย ใจดี
ผู้จัดการกองทุน: นางสาวใจดี ใจดี

ข้อมูลกองทุน
วันจดทะเบียนกองทุน: 15 พฤษภาคม 2567
วันเริ่มเปิดซื้อขาย: ไม่ทราบ
นโยบายค่าเงินบาท: ไม่ทราบ
สกุลเงิน: บาท

ผู้จัดการกองทุนรวม
ผู้จัดการกองทุนรวม: นายสมชาย ใจดี
ผู้จัดการกองทุนรวม: นางสาวใจดี ใจดี

ผลการดำเนินงานและดัชนีชี้วัดย้อนหลัง 5 ปีปฏิทิน (% ต่อปี)

	ปี 1	ปี 2	ปี 3	ปี 4	ปี 5
X-Plus	0.62%	-	-	-	-
ดัชนีชี้วัด	0.62%	-	-	-	-
ค่าเฉลี่ยย้อนหลัง 5 ปี	0.69%	-	-	-	-
ความเสี่ยงสูงสุด	0.16%	-	-	-	-

ผลการดำเนินงานย้อนหลังแบบปีต่อปี (% ต่อปี)

	ปี 1	ปี 2	ปี 3	ปี 4	ปี 5
X-Plus	0.13%	0.33%	0.10%	-	0.71%
ดัชนีชี้วัด	0.13%	0.33%	0.10%	-	0.71%
ค่าเฉลี่ยย้อนหลัง 5 ปี	-	-	-	-	0.18%
ความเสี่ยงสูงสุด	-	-	-	-	0.10%

SPRING Asset Management
X-Plus

การชี้ชวนลงทุน
วันที่ชี้ชวน: ทุกวันทำการ
เวลาทำการ: 8.30-15.30 น.
การชี้ชวนขั้นต่ำ: 1,000 บาท
ระยะเวลาการชี้ชวนขั้นต่ำ: 1,000 บาท

ค่าธรรมเนียมกองทุน
ค่าธรรมเนียม: ทุกวันทำการ
เวลาทำการ: 8.30-15.30 น.
การชี้ชวนขั้นต่ำ: 1,000 บาท
ระยะเวลาการชี้ชวนขั้นต่ำ: 1,000 บาท

ข้อมูลเชิงสถิติ
Maximum drawdown: -0.02%
Recovery Period: 2
FX Hedging: -
Liquidity: 0.03
Shape ratio: -
Alpha: -
Beta: -
Tracking Error: -
อายุตราสารหนี้: 4 ปี 22.5%
Yield to Maturity: 2.91%
Duration: 0.39619

ค่าธรรมเนียมที่เรียกเก็บจากกองทุน
ค่าธรรมเนียม: ทุกวันทำการ
เวลาทำการ: 8.30-15.30 น.
การชี้ชวนขั้นต่ำ: 1,000 บาท
ระยะเวลาการชี้ชวนขั้นต่ำ: 1,000 บาท

3.2 < **FUND PROSPECTUS**

หน้าสื่อชี้ชวนส่วนข้อมูลกองทุนรวม
เอกสาร 1 of 58
กองทุนเม็กซีเบิร์ก จำกัด ตราสารหนี้ฟิสิกซ์
XSpring Fixed Income Plus Fund (X-Plus)

วัตถุประสงค์การลงทุน
วัตถุประสงค์การลงทุนของกองทุนนี้คือ เพื่อสร้างผลตอบแทนที่สม่ำเสมอและมั่นคงในระยะยาว โดยเน้นการลงทุนในตราสารหนี้ที่มีความเสี่ยงต่ำและมีสภาพคล่องสูง โดยเน้นการลงทุนในตราสารหนี้ที่มีอายุไม่เกิน 3 ปี และตราสารหนี้ที่มีอายุไม่เกิน 3 ปี โดยเน้นการลงทุนในตราสารหนี้ที่มีอายุไม่เกิน 3 ปี

ผู้ดูแลผลประโยชน์
นายสมชาย ใจดี (ประธาน)
นางสาวใจดี ใจดี (รองประธาน)

นายทะเบียนกองทุนรวม
นายสมชาย ใจดี (ประธาน)
นางสาวใจดี ใจดี (รองประธาน)

ผู้ควบคุมหลักทรัพย์
นายสมชาย ใจดี (ประธาน)
นางสาวใจดี ใจดี (รองประธาน)

ผู้ตรวจสอบบัญชี
นายสมชาย ใจดี (ประธาน)
นางสาวใจดี ใจดี (รองประธาน)

ผู้ประเมินความเสี่ยง
นายสมชาย ใจดี (ประธาน)
นางสาวใจดี ใจดี (รองประธาน)

ข้อมูลกองทุน
ทุนจดทะเบียน: 1,000,000,000 บาท
จำนวนหน่วยกองทุน: 100,000,000 หน่วย
มูลค่าที่ตราไว้ต่อหน่วย: 10 บาท
ราคาเสนอขายต่อหน่วย: 10 บาท

วัตถุประสงค์การลงทุน
วัตถุประสงค์การลงทุนของกองทุนนี้คือ เพื่อสร้างผลตอบแทนที่สม่ำเสมอและมั่นคงในระยะยาว โดยเน้นการลงทุนในตราสารหนี้ที่มีความเสี่ยงต่ำและมีสภาพคล่องสูง โดยเน้นการลงทุนในตราสารหนี้ที่มีอายุไม่เกิน 3 ปี และตราสารหนี้ที่มีอายุไม่เกิน 3 ปี โดยเน้นการลงทุนในตราสารหนี้ที่มีอายุไม่เกิน 3 ปี

ผลการดำเนินงานย้อนหลัง 5 ปีปฏิทิน (% ต่อปี)

วัตถุประสงค์การลงทุน
วัตถุประสงค์การลงทุนของกองทุนนี้คือ เพื่อสร้างผลตอบแทนที่สม่ำเสมอและมั่นคงในระยะยาว โดยเน้นการลงทุนในตราสารหนี้ที่มีความเสี่ยงต่ำและมีสภาพคล่องสูง โดยเน้นการลงทุนในตราสารหนี้ที่มีอายุไม่เกิน 3 ปี และตราสารหนี้ที่มีอายุไม่เกิน 3 ปี โดยเน้นการลงทุนในตราสารหนี้ที่มีอายุไม่เกิน 3 ปี

3.3 < **PRODUCT DETAILS**

กองทุนเม็กซีเบิร์ก จำกัด ตราสารหนี้ฟิสิกซ์
เอกสาร 1 of 16

วัตถุประสงค์การลงทุน
วัตถุประสงค์การลงทุนของกองทุนนี้คือ เพื่อสร้างผลตอบแทนที่สม่ำเสมอและมั่นคงในระยะยาว โดยเน้นการลงทุนในตราสารหนี้ที่มีความเสี่ยงต่ำและมีสภาพคล่องสูง โดยเน้นการลงทุนในตราสารหนี้ที่มีอายุไม่เกิน 3 ปี และตราสารหนี้ที่มีอายุไม่เกิน 3 ปี โดยเน้นการลงทุนในตราสารหนี้ที่มีอายุไม่เกิน 3 ปี

ข้อมูลกองทุน
ทุนจดทะเบียน: 1,000,000,000 บาท
จำนวนหน่วยกองทุน: 100,000,000 หน่วย
มูลค่าที่ตราไว้ต่อหน่วย: 10 บาท
ราคาเสนอขายต่อหน่วย: 10 บาท

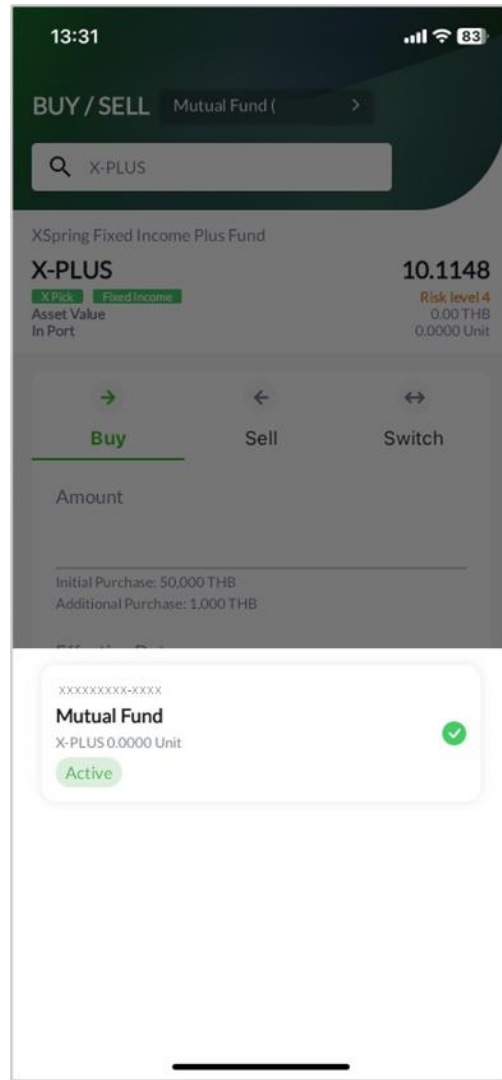
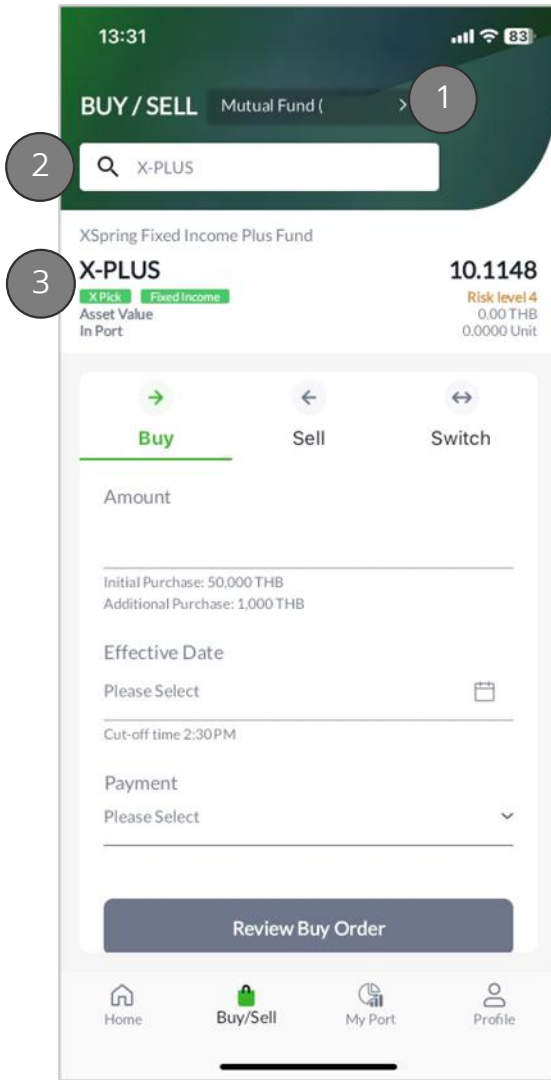
วัตถุประสงค์การลงทุน
วัตถุประสงค์การลงทุนของกองทุนนี้คือ เพื่อสร้างผลตอบแทนที่สม่ำเสมอและมั่นคงในระยะยาว โดยเน้นการลงทุนในตราสารหนี้ที่มีความเสี่ยงต่ำและมีสภาพคล่องสูง โดยเน้นการลงทุนในตราสารหนี้ที่มีอายุไม่เกิน 3 ปี และตราสารหนี้ที่มีอายุไม่เกิน 3 ปี โดยเน้นการลงทุนในตราสารหนี้ที่มีอายุไม่เกิน 3 ปี

ผลการดำเนินงานย้อนหลัง 5 ปีปฏิทิน (% ต่อปี)

วัตถุประสงค์การลงทุน
วัตถุประสงค์การลงทุนของกองทุนนี้คือ เพื่อสร้างผลตอบแทนที่สม่ำเสมอและมั่นคงในระยะยาว โดยเน้นการลงทุนในตราสารหนี้ที่มีความเสี่ยงต่ำและมีสภาพคล่องสูง โดยเน้นการลงทุนในตราสารหนี้ที่มีอายุไม่เกิน 3 ปี และตราสารหนี้ที่มีอายุไม่เกิน 3 ปี โดยเน้นการลงทุนในตราสารหนี้ที่มีอายุไม่เกิน 3 ปี

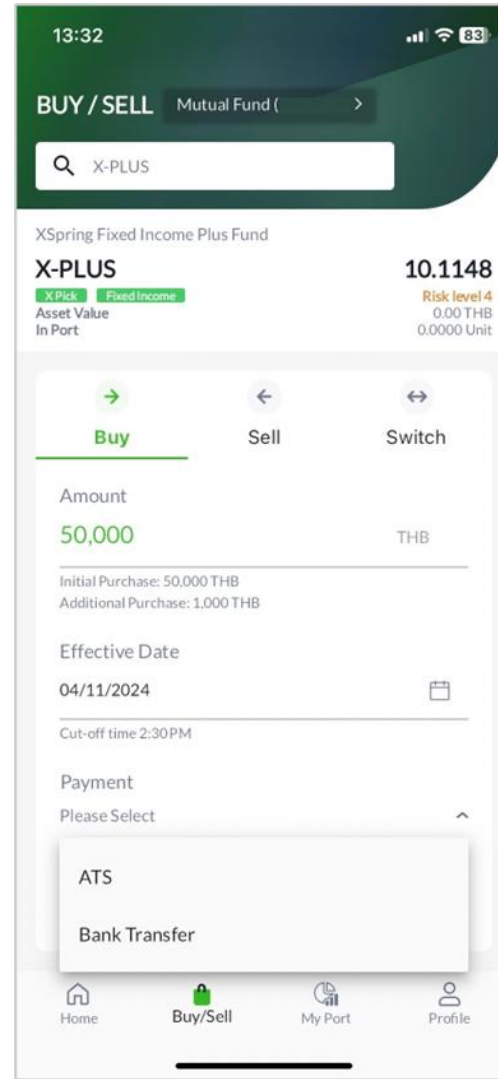
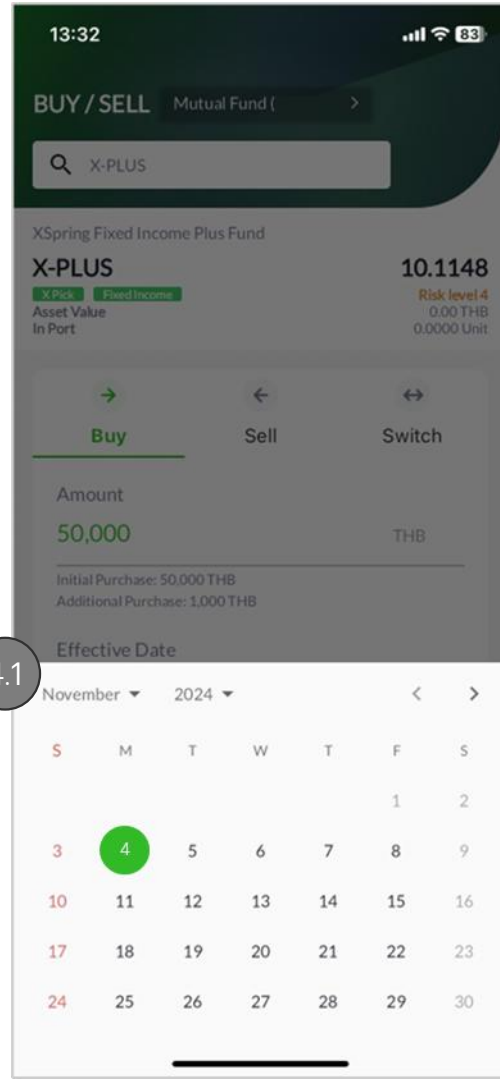
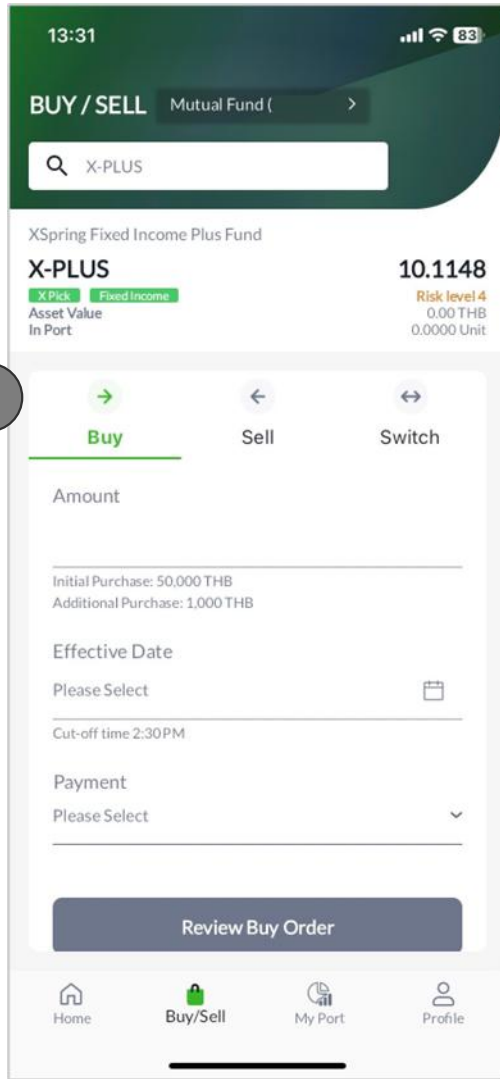
วัตถุประสงค์การลงทุน
วัตถุประสงค์การลงทุนของกองทุนนี้คือ เพื่อสร้างผลตอบแทนที่สม่ำเสมอและมั่นคงในระยะยาว โดยเน้นการลงทุนในตราสารหนี้ที่มีความเสี่ยงต่ำและมีสภาพคล่องสูง โดยเน้นการลงทุนในตราสารหนี้ที่มีอายุไม่เกิน 3 ปี และตราสารหนี้ที่มีอายุไม่เกิน 3 ปี โดยเน้นการลงทุนในตราสารหนี้ที่มีอายุไม่เกิน 3 ปี

Buy Journey via Buy/Sell Page



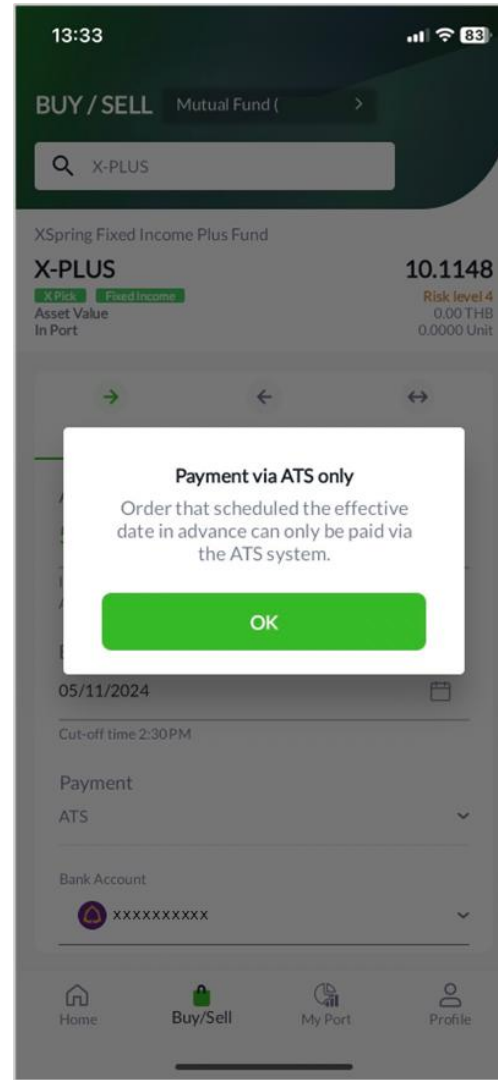
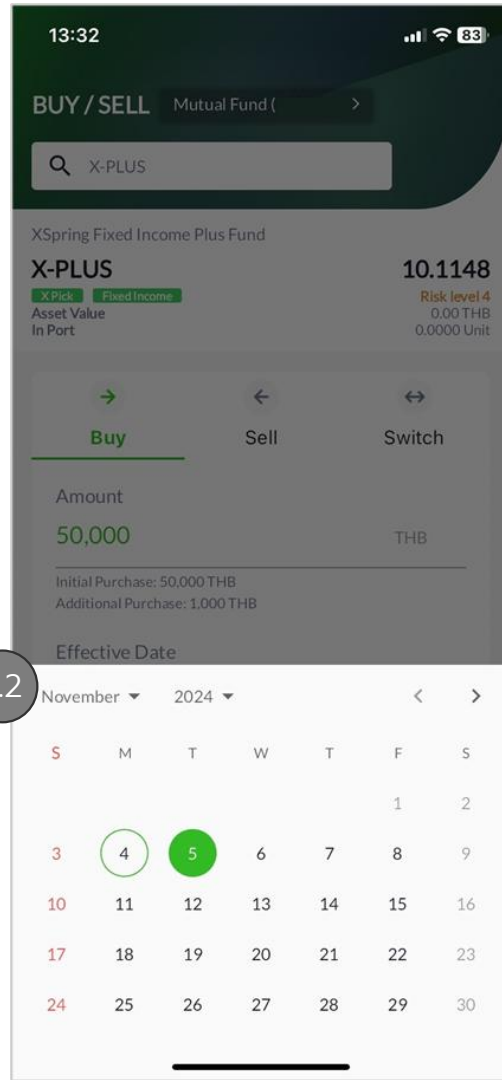
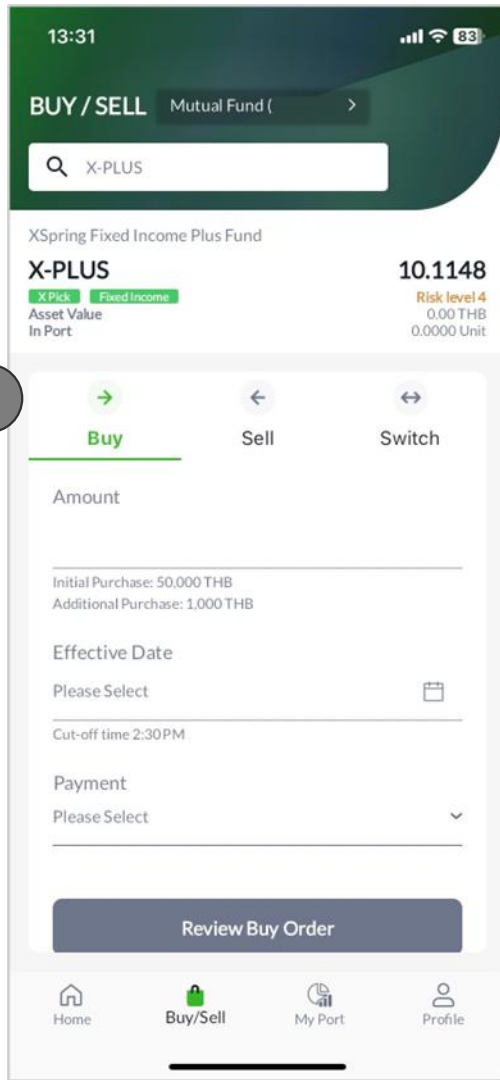
- 1 ข้อมูล**บัญชีลงทุน** สามารถเลือกบัญชีลงทุนที่ต้องการทำรายการซื้อได้
 - เลขที่บัญชีลงทุน
 - ชื่อบัญชีลงทุน
 - จำนวนหน่วยลงทุนที่ถือครอง
 - สถานะบัญชีลงทุน
- 2 **ค้นหาผลิตภัณฑ์**ที่ต้องการลงทุน
- 3 **ข้อมูลผลิตภัณฑ์**
 - ชื่อผลิตภัณฑ์
 - ชื่อย่อผลิตภัณฑ์
 - NAV
 - ราคาที่เปลี่ยนแปลง (ร้อยละที่เปลี่ยนแปลง)
 - วันที่อ้างอิง
 - ป้ายผลิตภัณฑ์
 - ความเสี่ยงผลิตภัณฑ์
 - มูลค่าสินทรัพย์สุทธิ
 - จำนวนหน่วยลงทุนที่ถือครอง

Buy Order as of the **Current Date**



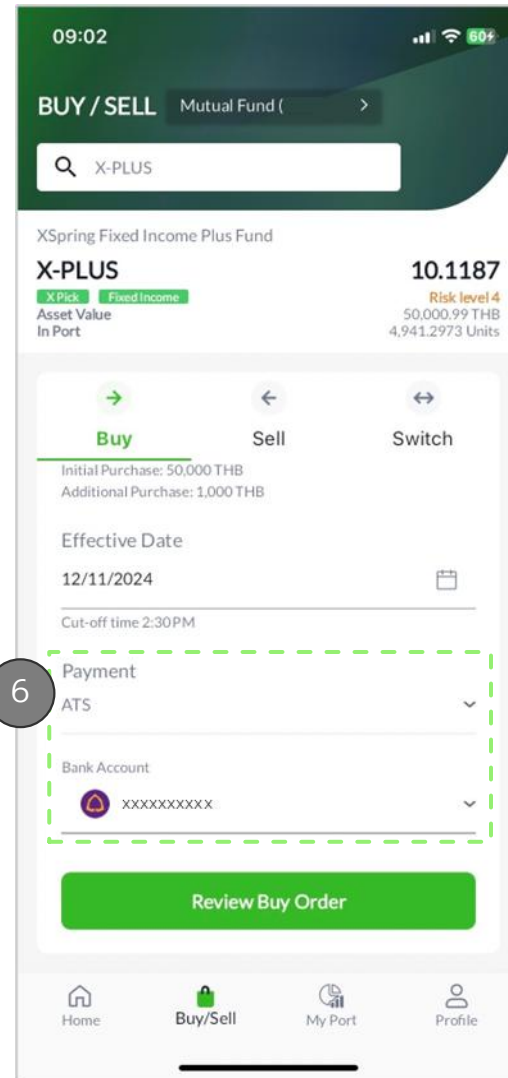
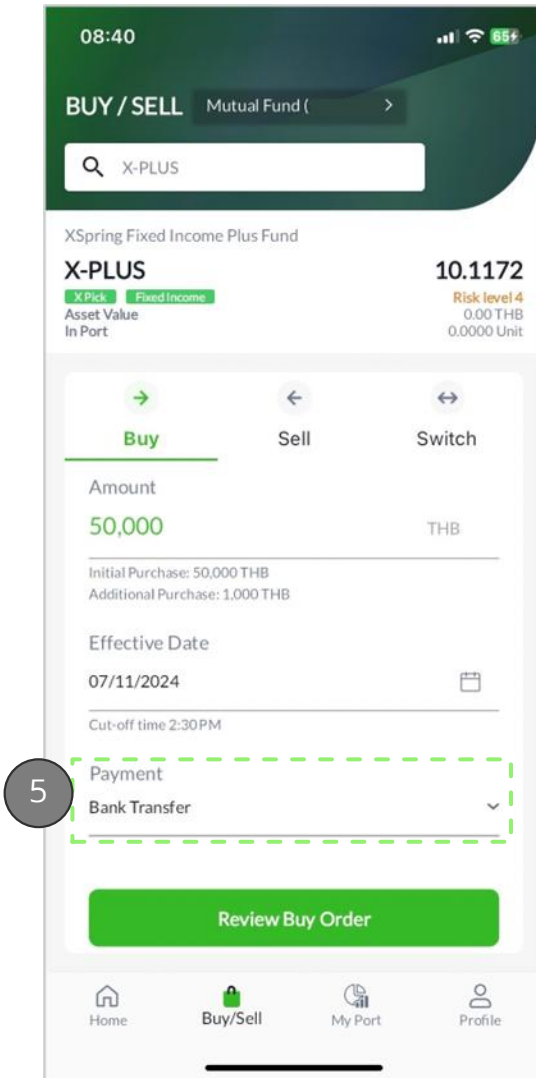
- 4 กรอกรายละเอียดเพื่อทำรายการซื้อ
- 4.1 ทำรายการซื้อ ณ **วันปัจจุบัน**
 - Amount: **มูลค่าผลิตภัณฑ์**ที่ต้องการลงทุน
 - Effective Date: **วันที่มีผลบังคับใช้**
 - Payment: **วิธีการชำระเงิน**
 - ATS: การชำระเงินผ่านระบบหักบัญชีอัตโนมัติ (Automated Transfer System)
 - Bank Transfer: **การโอนเงินผ่านบัญชีธนาคาร**

Buy Order for the Future Date



- 4.2 ทำรายการซื้อล่วงหน้า
- Amount: มูลค่าผลิตภัณฑ์ที่ต้องการลงทุน
 - Effective Date: วันที่มีผลบังคับใช้
 - Payment: วิธีการชำระเงิน
 - ATS: การชำระเงินผ่านระบบหักบัญชีอัตโนมัติ (Automated Transfer System)

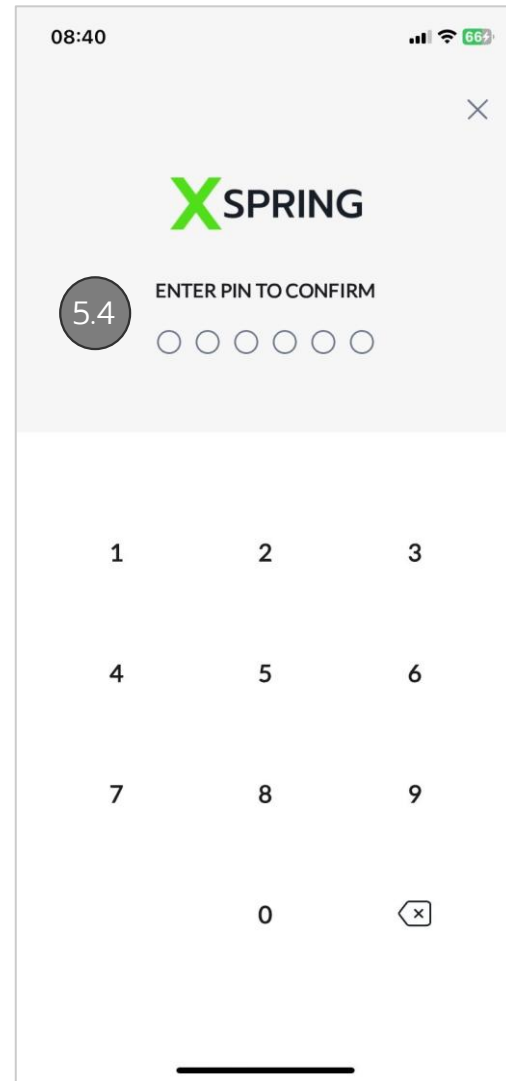
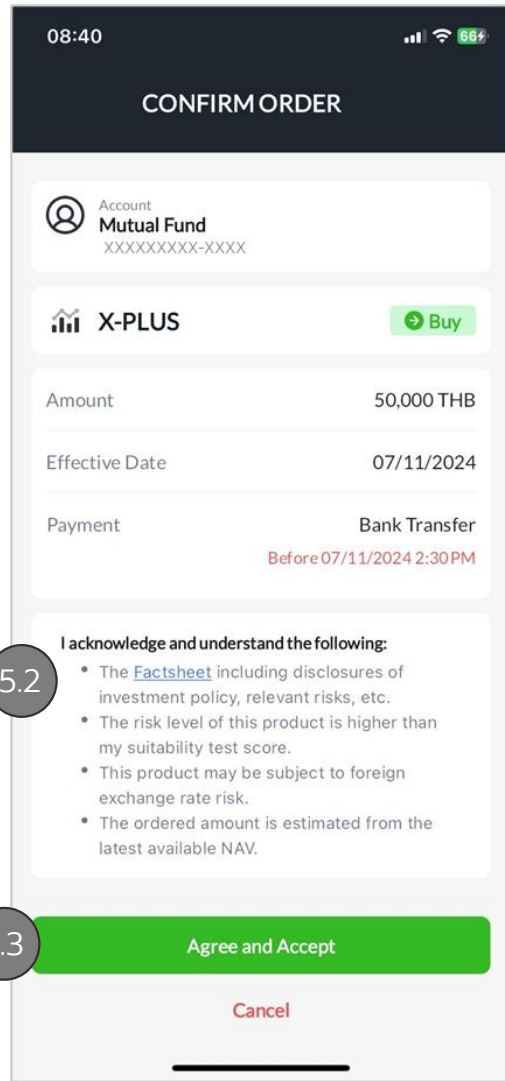
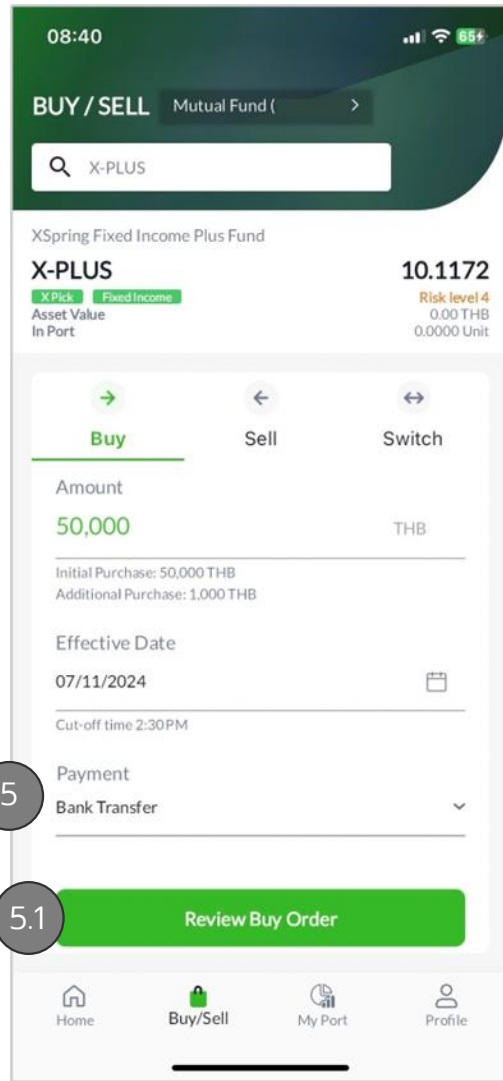
Review Buy Order



5 กดปุ่ม “Review Buy Order” เพื่อทำรายการคำสั่งซื้อ โดยเลือกวิธีการชำระเงินแบบ **Bank Transfer** แสดงการทำรายการคำสั่งซื้อในหน้า XX

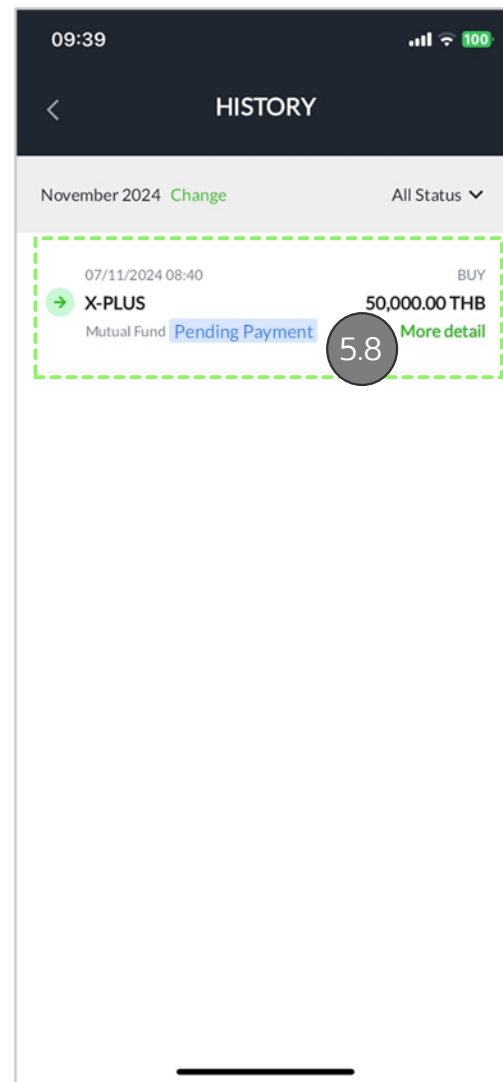
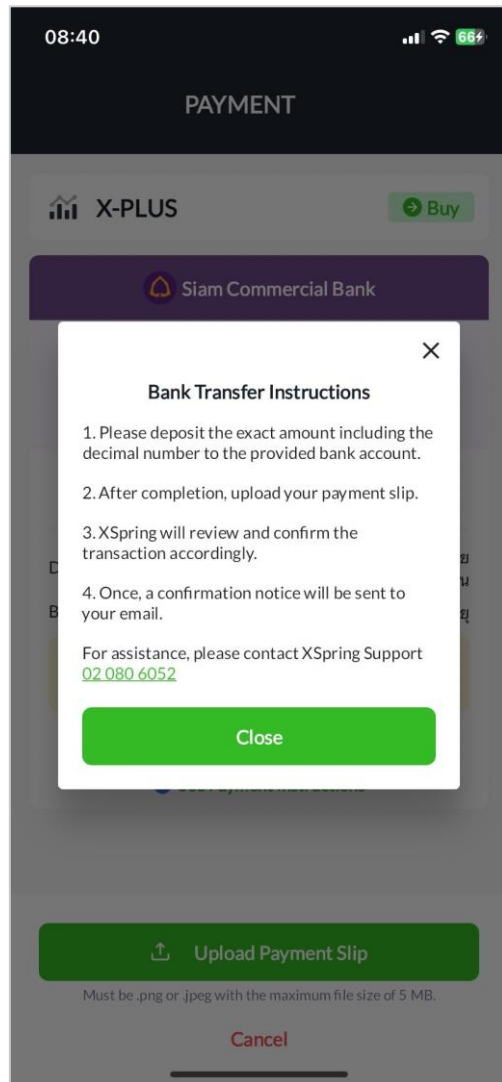
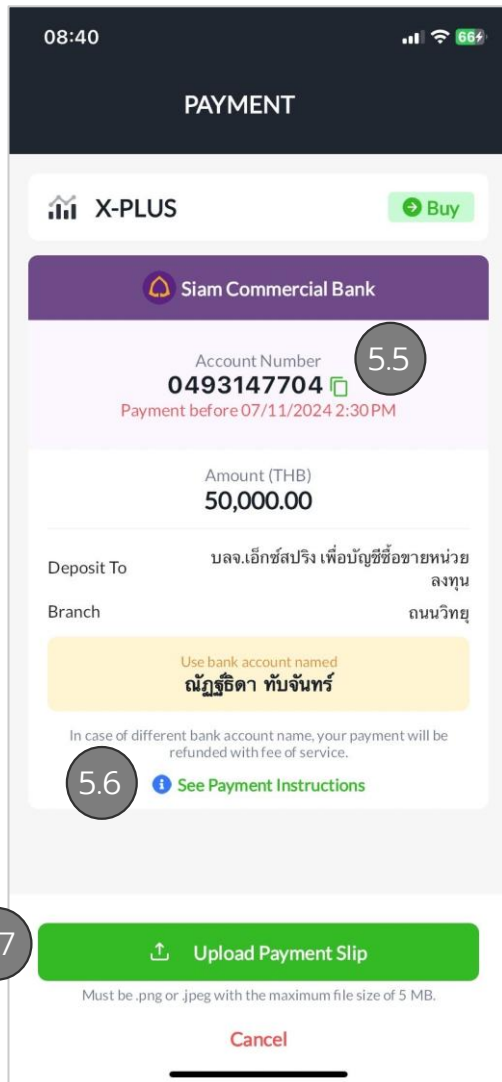
6 กดปุ่ม “Review Buy Order” เพื่อทำรายการคำสั่งซื้อ โดยเลือกวิธีการชำระเงินแบบ **ATS** แสดงการทำรายการคำสั่งซื้อในหน้า XX

Review Buy Order via Bank Transfer



- 5.1 กดปุ่ม "Review Buy Order" เพื่อทำรายการคำสั่งซื้อ
- 5.2 กด "Factsheet" เพื่อศึกษารายละเอียดผลิตภัณฑ์
- 5.3 กดปุ่ม "Agree and Accept" เพื่อยอมรับและตกลงในการทำรายการ
- 5.4 กรอก PIN ตัวเลข 6 หลักเพื่อยืนยันการทำรายการ

Buy Order via Bank Transfer > Status: Pending Payment



5.5 กดปุ่ม  เพื่อทำคัดลอก เลขที่บัญชีธนาคาร

5.6 กด **“See Payment Instructions”** เพื่อศึกษา วิธีการชำระเงินแบบการโอน เงินผ่านบัญชีธนาคาร

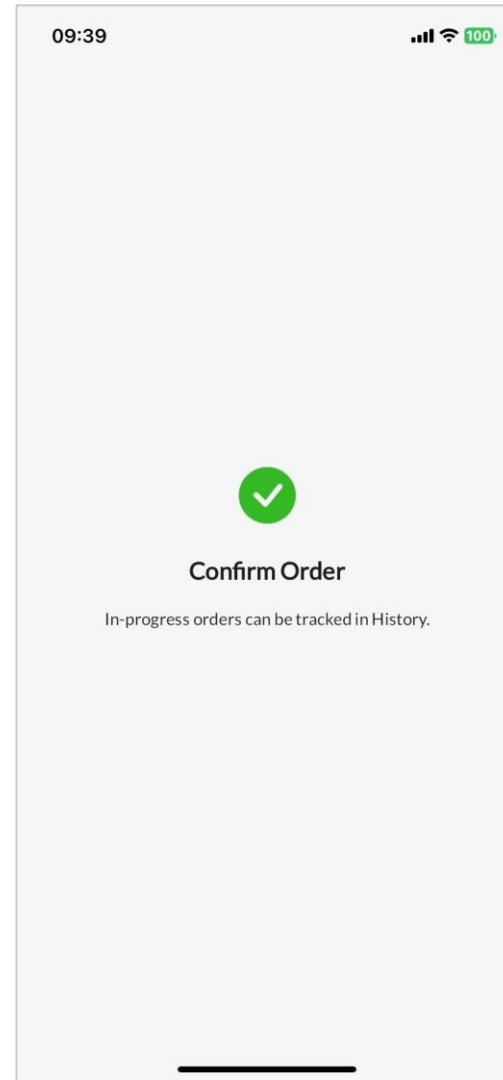
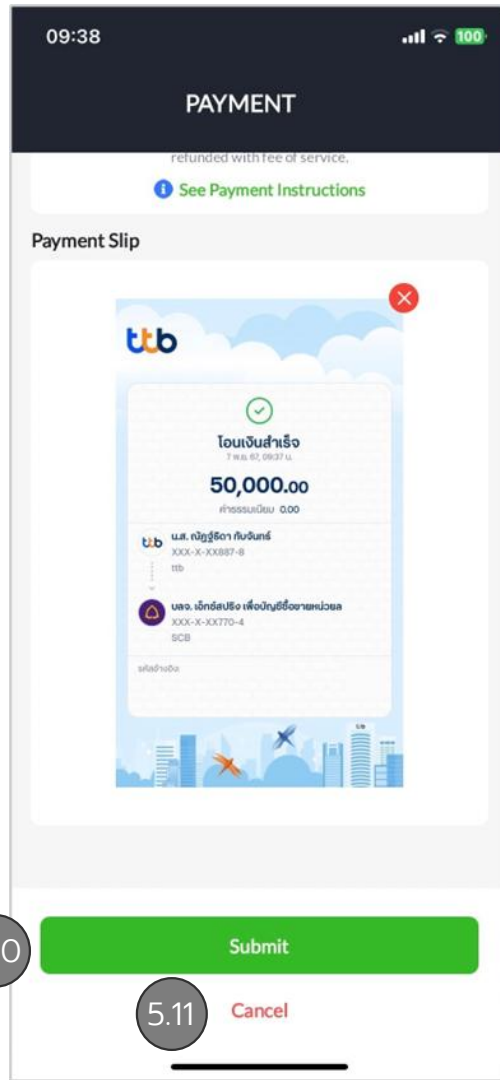
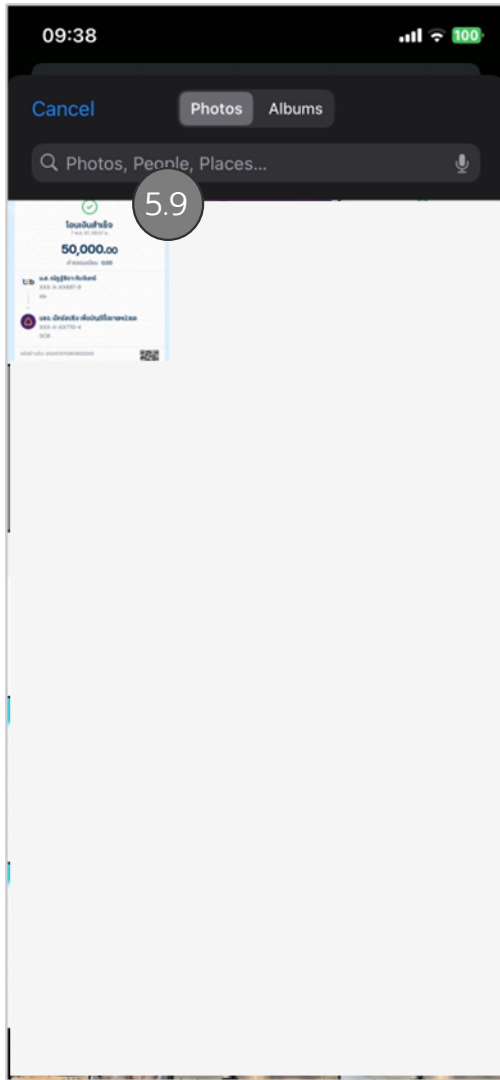
5.7 กดปุ่ม **“Upload Payment Slip”** เพื่อ อัปโหลดหลักฐานการชำระเงิน

หากต้องการแนบหลักฐานภายหลัง สามารถตรวจสอบรายการได้ที่ **ประวัติรายการย้อนหลัง**

5.8 กด **“More detail”** เพื่อ แนบหลักฐานการชำระเงิน

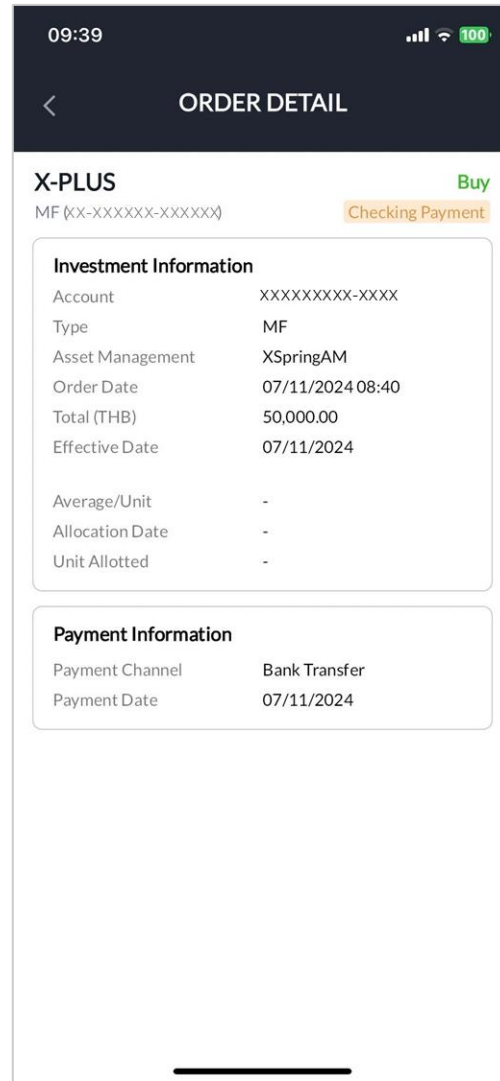
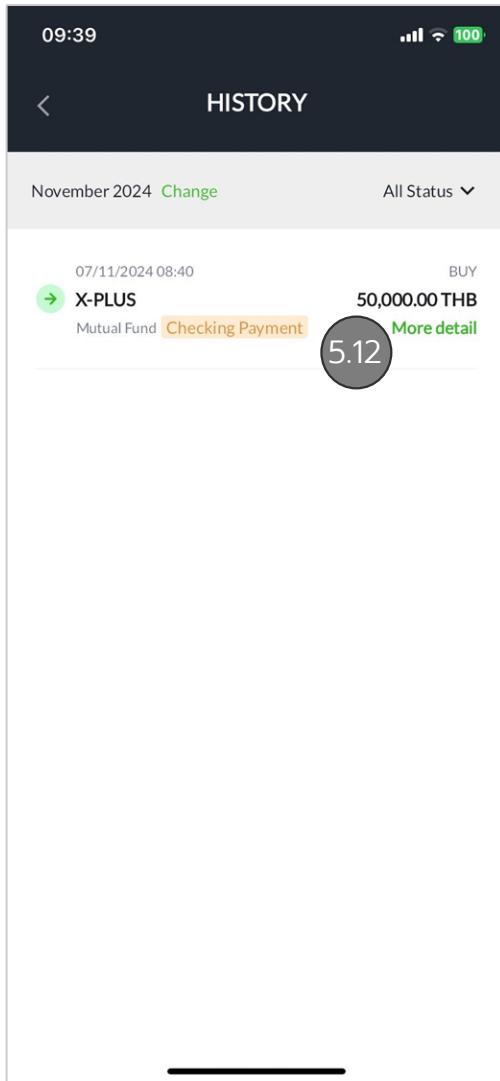
* หากต้องการยกเลิกรายการ สามารถกดปุ่ม **“Cancel”**

Upload Payment Slip



- 5.9 เลือกรูปภาพหลักฐานการชำระเงิน
- 5.10 กดปุ่ม **"Submit"** เพื่อส่งหลักฐานการชำระเงิน หรือหากต้องการแนบหลักฐานใหม่ให้กด **✗** เพื่อลบหลักฐานเดิมออกและทำการแนบหลักฐานใหม่อีกครั้ง
- 5.11 กดปุ่ม **"Cancel"** เพื่อยกเลิกรายการ (แสดงในหน้า XX)

Buy Order via Bank Transfer > Status: **Checking Payment**



5.12

- กด **“More detail”** เพื่อตรวจสอบรายละเอียดเพิ่มเติม
- ชื่อผลิตภัณฑ์
 - ประเภทรายการ
 - เลขที่รายการ
 - สถานะรายการ
 - ข้อมูลการลงทุน
 - เลขที่บัญชีลงทุน
 - ประเภทผลิตภัณฑ์
 - ชื่อบริษัทหลักทรัพย์จัดการกองทุน
 - วันที่และเวลาทำรายการ
 - มูลค่าทั้งหมด (สกุลเงิน)
 - วันที่มีผลบังคับใช้
 - ต้นทุนเฉลี่ยต่อหน่วย
 - วันที่จัดสรร
 - จำนวนหน่วยจัดสรร
 - ข้อมูลการชำระเงิน
 - วิธีการชำระเงิน
 - วันที่ชำระเงิน

Buy Order via Bank Transfer > Status: Allotment, Completed

The image displays four mobile app screenshots arranged in a 2x2 grid, illustrating the status of a buy order for X-PLUS Mutual Fund. The top row (yellow background) shows the order in 'Allotment' status, and the bottom row (green background) shows it as 'Completed'.

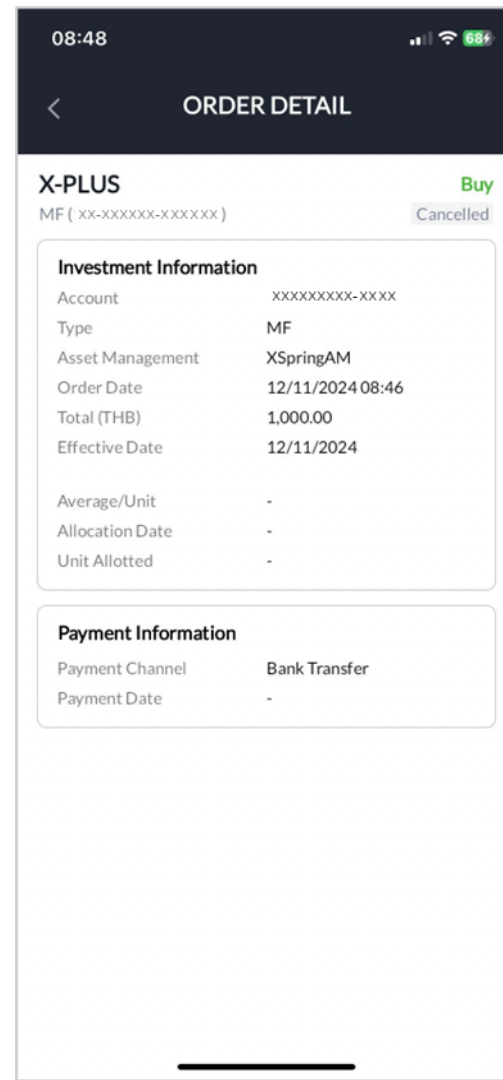
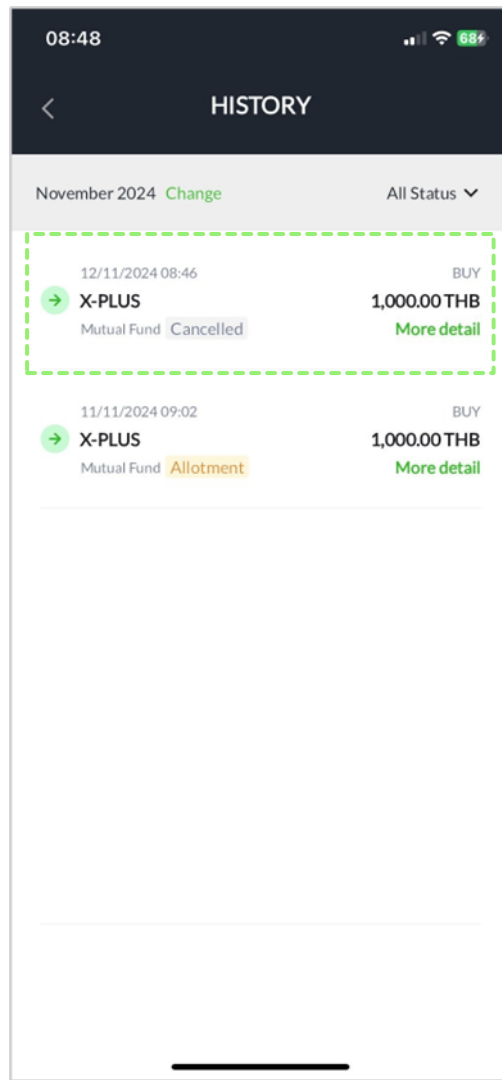
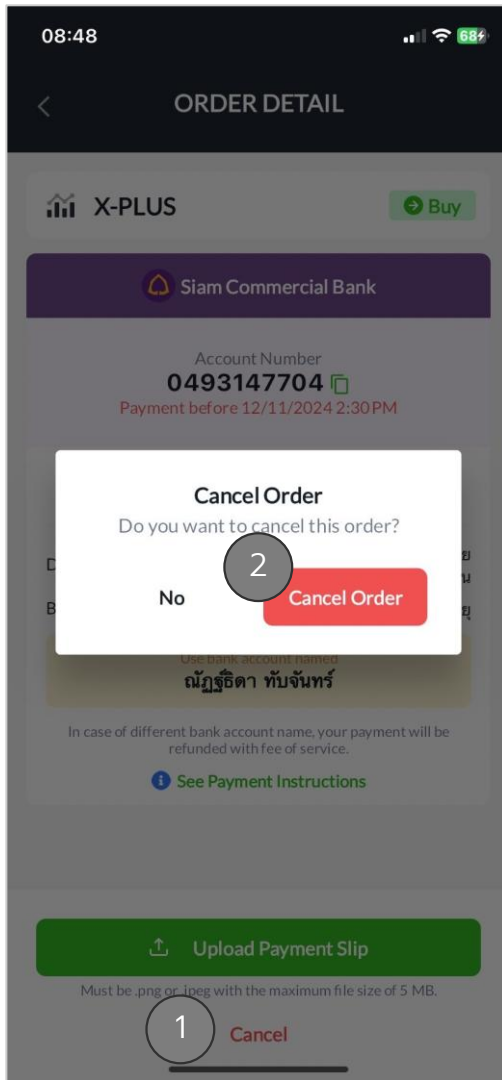
Top Row (Allotment Status):

- History Screenshot (Left):** Shows a list of orders for November 2024. The order for X-PLUS Mutual Fund is highlighted with a green dashed box. It shows a buy order for 50,000.00 THB, with a status of 'Allotment'.
- Order Detail Screenshot (Right):** Shows the details for the X-PLUS Mutual Fund order. The status is 'Buy Allotment'. The investment information includes: Account (XXXXXXXX-XXXX), Type (MF), Asset Management (XSpringAM), Order Date (07/11/2024 08:40), Total (THB) (50,000.00), and Effective Date (07/11/2024). The payment information shows: Payment Channel (Bank Transfer) and Payment Date (07/11/2024).

Bottom Row (Completed Status):

- History Screenshot (Left):** Shows the same order for X-PLUS Mutual Fund, but the status is now 'Completed'.
- Order Detail Screenshot (Right):** Shows the details for the X-PLUS Mutual Fund order. The status is 'Buy Completed'. The investment information includes: Account (XXXXXXXX-XXXX), Type (MF), Asset Management (XSpringAM), Order Date (07/11/2024 08:40), Total (THB) (50,000.00), and Effective Date (07/11/2024). The payment information shows: Payment Channel (Bank Transfer) and Payment Date (07/11/2024). Additional information includes Average/Unit (10.1188), Allocation Date (07/11/2024), and Unit Allotted (4,941.2973).

Buy Order via Bank Transfer > Status: Cancelled



หากต้องการยกเลิกรายการ
สามารถยกเลิกได้เมื่อ

- ยังไม่มีการแนบหลักฐาน
การชำระเงิน

- 1 กดปุ่ม **"Cancel"** เมื่อ
ต้องการยกเลิกรายการ
- 2 กดปุ่ม **"Cancel Order"**
เพื่อยืนยันการยกเลิก
รายการ

Buy Order via Bank Transfer > Status: **Rejected** for Omnibus Account

Date	Time	BUY	Amount	Status
12/11/2024	12:12	X-PLUS	1,000.00 THB	Rejected
12/11/2024	08:46	X-PLUS	1,000.00 THB	Cancelled
11/11/2024	09:02	X-PLUS	1,000.00 THB	Allotment
07/11/2024	08:40	X-PLUS	50,000.00 THB	Completed
04/11/2024	14:04	X-PLUS	50,000.00 THB	Cancelled
04/11/2024	13:36	X-PLUS	50,000.00 THB	Rejected

Section	Field	Value
Investment Information	Account	XXXXXXXX-XXXX
	Type	MF
	Asset Management	XSpringAM
	Order Date	12/11/2024 12:12
	Total (THB)	1,000.00
	Effective Date	12/11/2024
Payment Information	Payment Channel	Bank Transfer
	Payment Date	12/11/2024
	Refund Information	
Bank	-	
Bank Account	-	
Date	-	
Status	Refunded	
By	XSpringAM	

- รายการถูกปฏิเสธ เกิดจาก
- การตรวจสอบหลักฐานการชำระเงินไม่เป็นไปตามเงื่อนไข คือ ชื่อ-นามสกุลและ/ หรือ จำนวนเงินไม่ตรงกับรายการคำสั่งซื้อ
 - บริษัทหลักทรัพย์จัดการกองทุนไม่สามารถจัดสรรได้ หรือปฏิเสธการจัดสรรรายการคำสั่งซื้อ

- 1 ข้อมูลการคืนเงิน สำหรับประเภทบัญชีลงทุนแบบไม่เปิดเผยชื่อผู้ถือหุ้นรายบุคคล (Omnibus Account)
- ชื่อธนาคาร
 - เลขที่บัญชีธนาคาร
 - วันที่
 - สถานะการคืนเงิน
 - ผู้คืนเงิน

Buy Order via Bank Transfer > Status: **Rejected** for Segregate Account

Date	Time	BUY	Amount	Status
12/11/2024	12:12	X-PLUS	1,000.00 THB	Rejected
12/11/2024	08:46	X-PLUS	1,000.00 THB	Cancelled
11/11/2024	09:02	X-PLUS	1,000.00 THB	Allotment
07/11/2024	08:40	X-PLUS	50,000.00 THB	Completed
04/11/2024	14:04	X-PLUS	50,000.00 THB	Cancelled
04/11/2024	13:36	X-PLUS	50,000.00 THB	Rejected

ถอยกลับไปหน้า History

ORDER DETAIL

SCB-PLUS Buy
Mutual fund (22-240711-000001) Rejected

Investment Information

Account	5229303
Type	Mutual fund
Asset Management	SCBAM
Order Date	31/05/2024
Total (THB)	50,000.00
Effective Date	31/05/2024
Average/Unit	-
Allocation Date	-
Unit Allotted	-

Payment Information

Payment Channel	Bank Transfer
Payment Date	31/05/2024

Refund Information

Please contact SCBAM for refunding information.

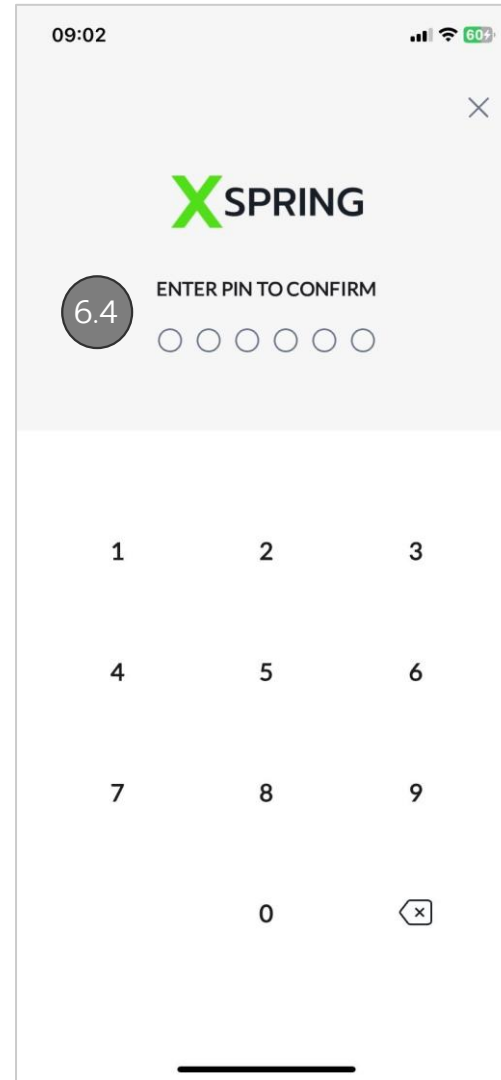
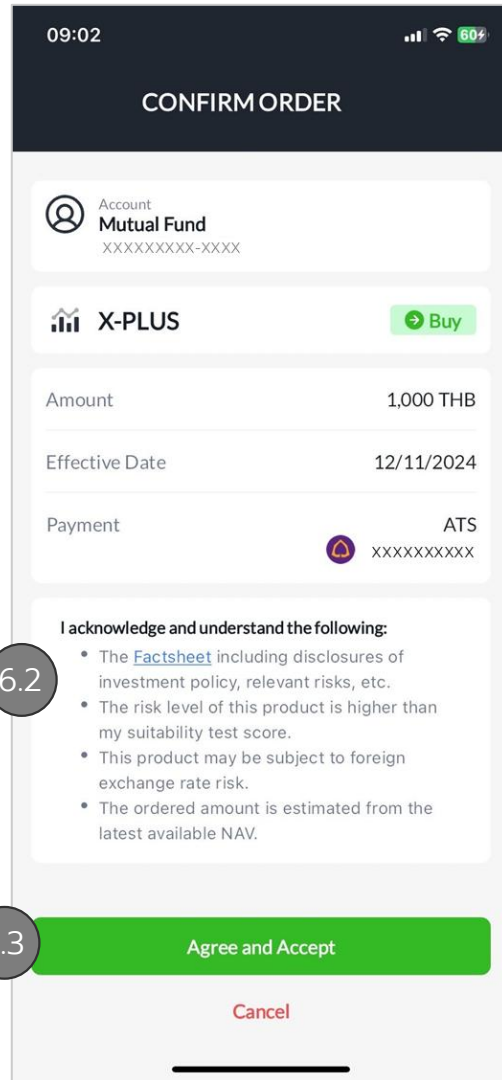
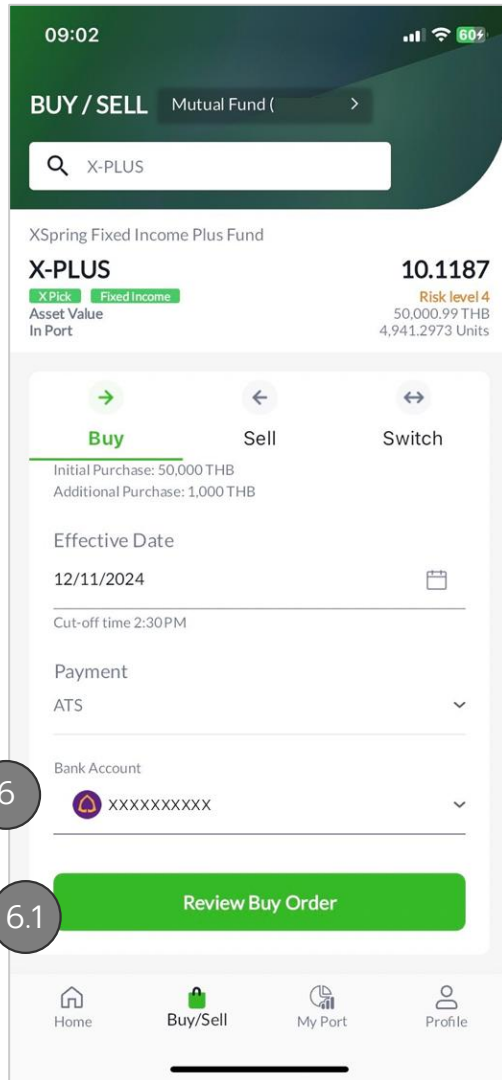
รายการถูกปฏิเสธ เกิดจาก

- การตรวจสอบหลักฐานการชำระเงินไม่เป็นไปตามเงื่อนไข คือ ชื่อ-นามสกุลและ/ หรือ จำนวนเงินไม่ตรงกับรายการคำสั่งซื้อ
- บริษัทหลักทรัพย์จัดการกองทุนไม่สามารถจัดสรรได้ หรือปฏิเสธการจัดสรรรายการคำสั่งซื้อ

1 ข้อมูลการคืนเงิน สำหรับประเภทบัญชีลงทุนแบบเปิดเผยชื่อผู้ถือหน่วยลงทุน (Segregate Account)

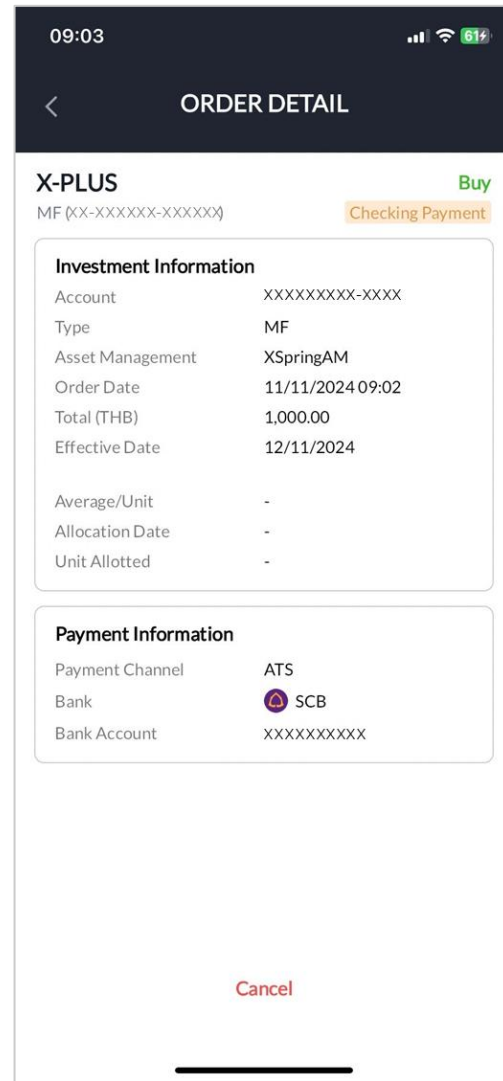
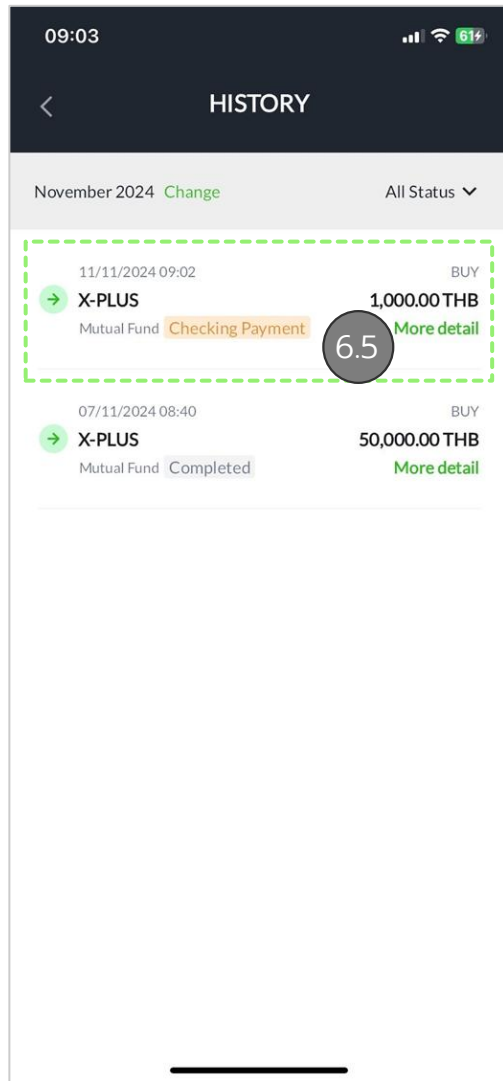
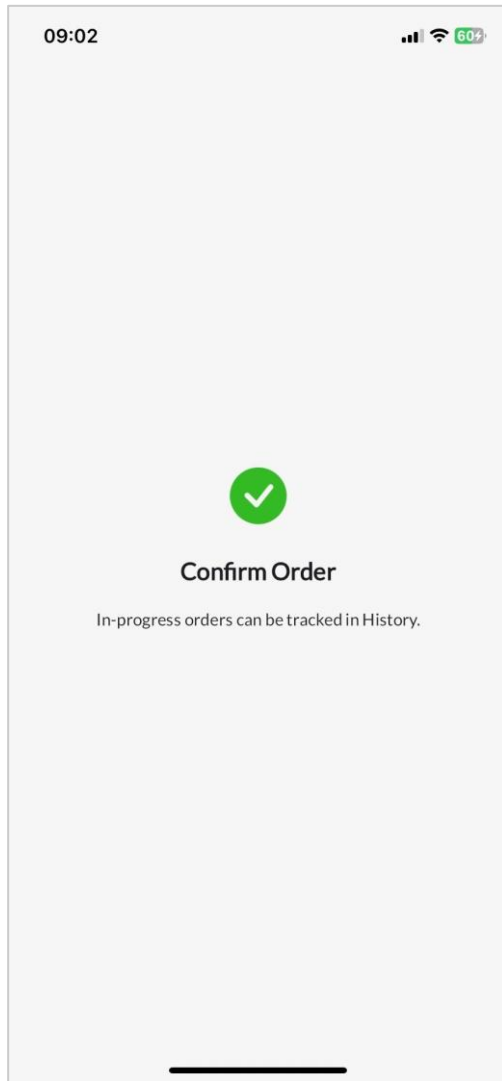
- ชื่อธนาคาร
- เลขที่บัญชีธนาคาร
- วันที่
- สถานะการคืนเงิน
- ผู้คืนเงิน

Review Buy Order via ATS



- 6.1 กดปุ่ม "Review Buy Order" เพื่อทำรายการคำสั่งซื้อ
- 6.2 กด "Factsheet" เพื่อศึกษารายละเอียดผลิตภัณฑ์
- 6.3 กดปุ่ม "Agree and Accept" เพื่อยอมรับและตกลงในการทำรายการ
- 6.4 กรอก PIN ตัวเลข 6 หลักเพื่อยืนยันการทำรายการ

Buy Order via ATS > Status: **Checking Payment**



- 6.1 กด **"More detail"** เพื่อตรวจสอบรายละเอียดเพิ่มเติม
- ชื่อย่อผลิตภัณฑ์
 - ประเภทรายการ
 - เลขที่รายการ
 - สถานะรายการ
 - ข้อมูลการลงทุน
 - เลขที่บัญชีลงทุน
 - ประเภทผลิตภัณฑ์
 - ชื่อบริษัทหลักทรัพย์จัดการกองทุน
 - วันที่และเวลาทำรายการ
 - มูลค่าทั้งหมด (สกุลเงิน)
 - วันที่มีผลบังคับใช้
 - ต้นทุนเฉลี่ยต่อหน่วย
 - วันที่จัดสรร
 - จำนวนหน่วยจัดสรร
 - ข้อมูลการชำระเงิน
 - วิธีการชำระเงิน
 - วันที่ชำระเงิน
 - เลขที่บัญชีธนาคาร

* หากเป็นรายการคำสั่งขายล่วงหน้า สามารถกดปุ่ม **"Cancel"** เพื่อยกเลิกรายการได้

Buy Order via ATS > Status: Allotment, Completed

The image displays four screenshots from a mobile application, arranged in a 2x2 grid. The left column (yellow background) shows the 'HISTORY' screen at 08:41, and the right column (green background) shows the 'ORDER DETAIL' screen at 09:31. The top row (yellow background) shows the 'HISTORY' screen at 21:10 and the 'ORDER DETAIL' screen at 09:31. The bottom row (green background) shows the 'HISTORY' screen at 09:31 and the 'ORDER DETAIL' screen at 09:31.

Top Row (Yellow Background):

- Left (HISTORY 08:41):** Shows a list of orders. The first order (11/11/2024 09:02) for X-PLUS (1,000.00 THB) is highlighted with a green dashed box and has a status of 'Allotment'. Other orders include 07/11/2024 08:40 (50,000.00 THB, 'Completed'), 04/11/2024 14:04 (50,000.00 THB, 'Cancelled'), and 04/11/2024 13:36 (50,000.00 THB, 'Rejected').
- Right (ORDER DETAIL 21:10):** Shows details for the 'Allotment' order. Investment Information: Account (XXXXXXXX-XXXX), Type (MF), Asset Management (XSpringAM), Order Date (11/11/2024 09:02), Total (THB) (1,000.00), Effective Date (12/11/2024). Payment Information: Payment Channel (ATS), Bank (SCB), Bank Account (XXXXXXXX).

Bottom Row (Green Background):

- Left (HISTORY 09:31):** Shows a list of orders. The third order (11/11/2024 09:02) for X-PLUS (1,000.00 THB) is highlighted with a green dashed box and has a status of 'Completed'. Other orders include 12/11/2024 12:12 (1,000.00 THB, 'Rejected'), 12/11/2024 08:46 (1,000.00 THB, 'Cancelled'), 07/11/2024 08:40 (50,000.00 THB, 'Completed'), 04/11/2024 14:04 (50,000.00 THB, 'Cancelled'), and 04/11/2024 13:36 (50,000.00 THB, 'Rejected').
- Right (ORDER DETAIL 09:31):** Shows details for the 'Completed' order. Investment Information: Account (XXXXXXXX-XXXX), Type (MF), Asset Management (XSpringAM), Order Date (11/11/2024 09:02), Total (THB) (1,000.00), Effective Date (12/11/2024), Average/Unit (10.1217), Allocation Date (12/11/2024), Unit Allotted (98.7976). Payment Information: Payment Channel (ATS), Bank (SCB), Bank Account (XXXXXXXX).

Buy Order via ATS > Status: Rejected, Cancelled

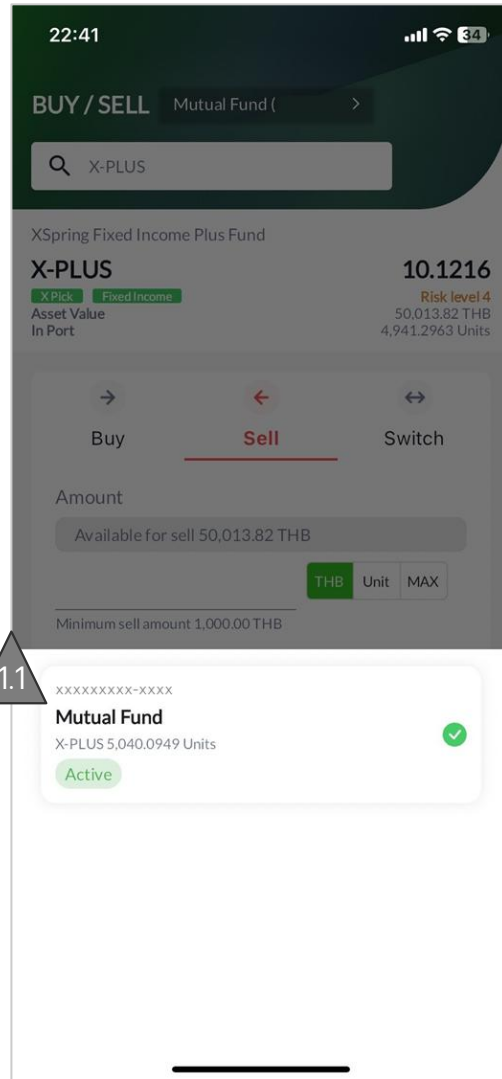
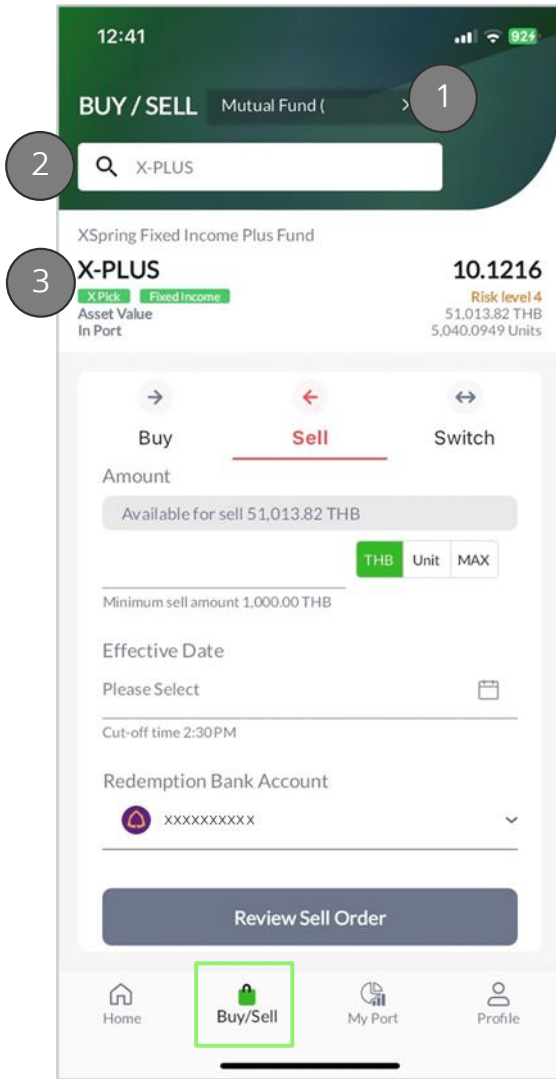
The image displays four mobile app screenshots arranged in a 2x2 grid, illustrating the status of a buy order for X-PLUS mutual fund.

- Top-Left (Orange border):** 'HISTORY' screen at 13:58. Shows a buy order for X-PLUS Mutual Fund on 04/11/2024 at 13:36 for 50,000.00 THB. The status is 'Rejected'.
- Top-Right (Orange border):** 'ORDER DETAIL' screen at 13:58. Shows investment and payment information for the rejected order. Investment info includes account type (MF), asset management (XSpringAM), order date (04/11/2024 13:36), and total (50,000.00 THB). Payment info shows channel (ATS) and bank (SCB).
- Bottom-Left (Grey border):** 'HISTORY' screen at 14:10. Shows a buy order for X-PLUS Mutual Fund on 04/11/2024 at 14:04 for 50,000.00 THB. The status is 'Cancelled'.
- Bottom-Right (Grey border):** 'ORDER DETAIL' screen at 14:10. Shows investment and payment information for the cancelled order. Investment info includes account type (MF), asset management (XSpringAM), order date (04/11/2024 14:04), and total (50,000.00 THB). Payment info shows channel (ATS) and bank (SCB).

A black and white photograph of a futuristic tunnel. The floor is composed of a grid of rectangular tiles that recede into the distance. The walls are made of a similar grid pattern, creating a sense of depth and perspective. At the end of the tunnel, there is a large, circular opening that looks like a doorway or a portal. The lighting is dramatic, with strong highlights and deep shadows, creating a high-tech, industrial atmosphere.

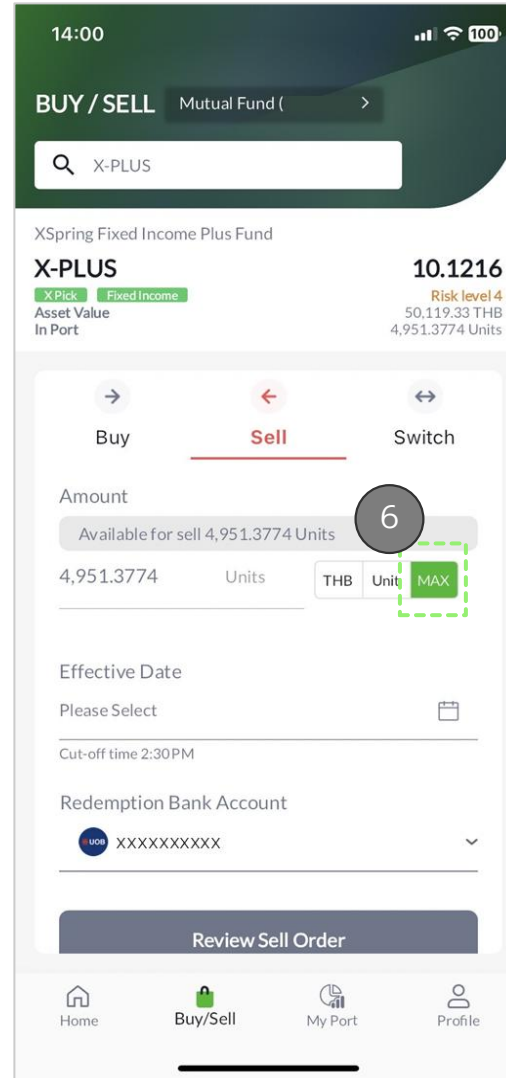
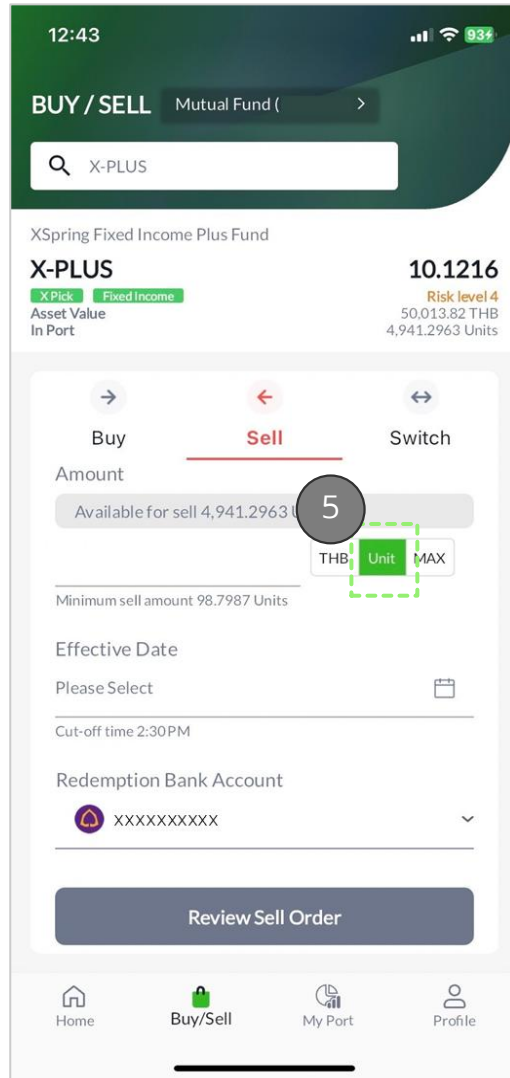
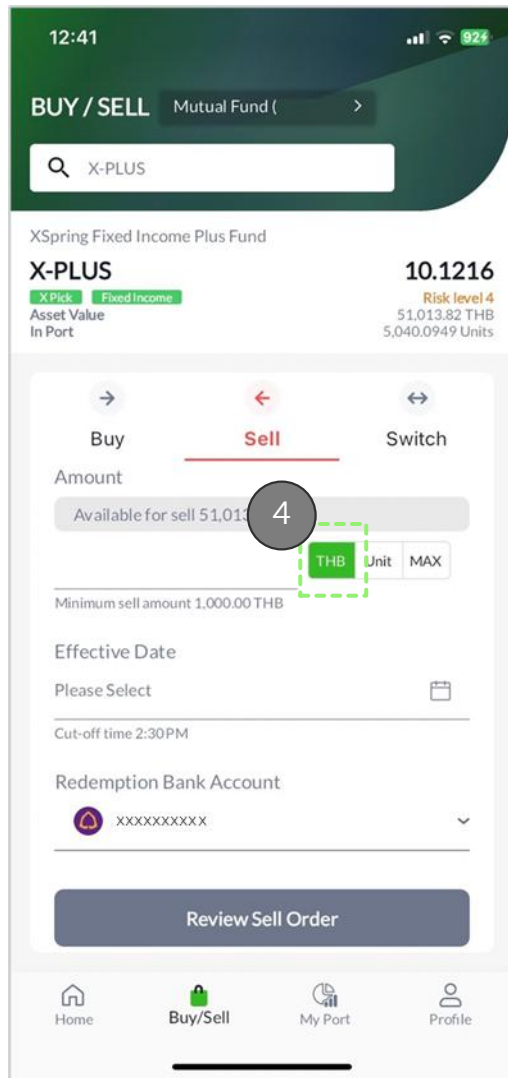
Sell Journey

Review Sell Order



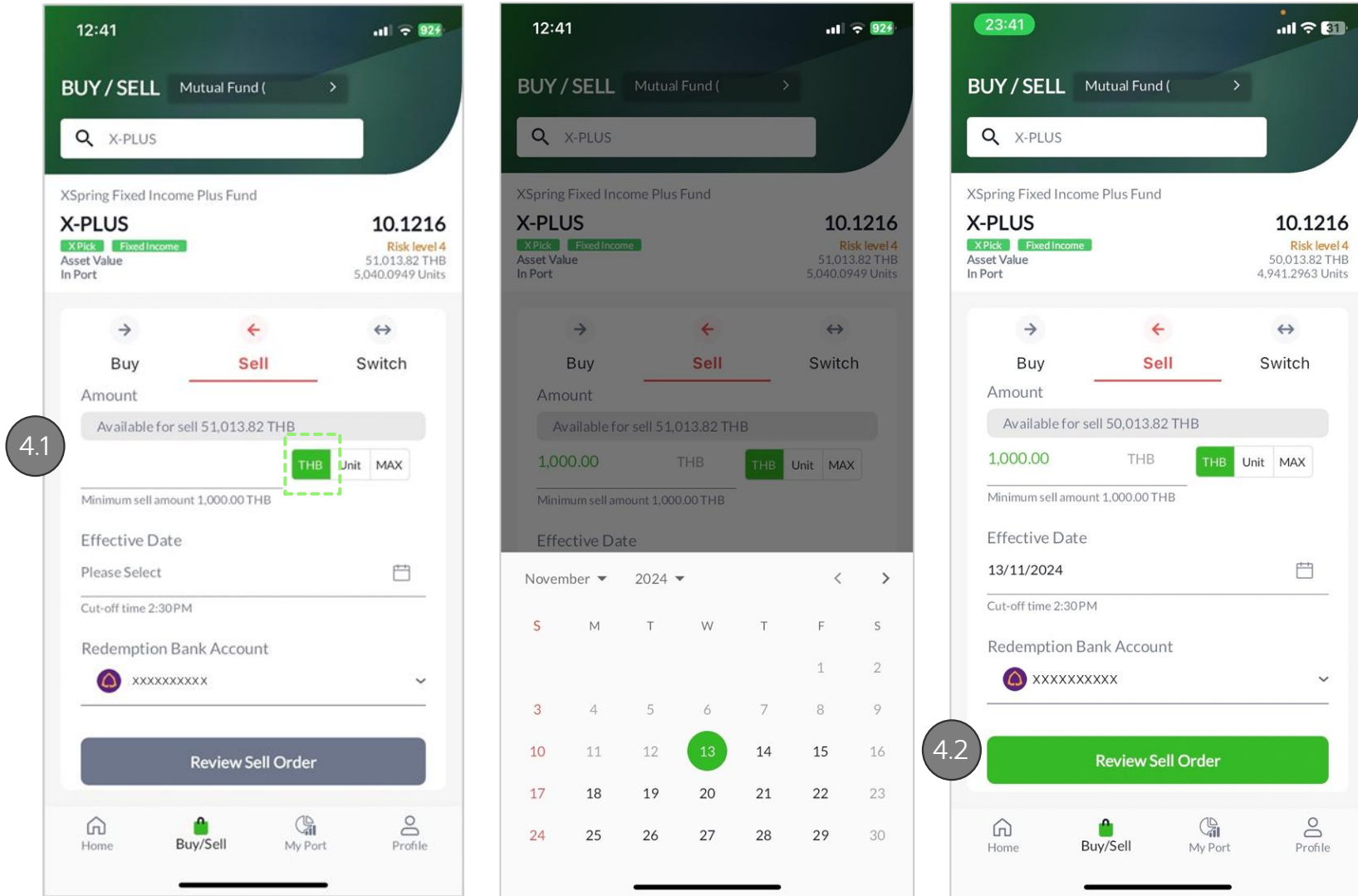
- 1 ข้อมูล**บัญชีลงทุน** สามารถเลือก บัญชีลงทุนที่ต้องการทำรายการ (แสดงดังรูป 1.1)
 - เลขที่บัญชีลงทุน
 - ชื่อบัญชีลงทุน
 - จำนวนหน่วยลงทุนที่ถือครอง
 - สถานะบัญชีลงทุน
- 2 **ค้นหาผลิตภัณฑ์**ที่ต้องการลงทุน (แสดงดังรูป 2.1)
- 3 **ข้อมูลผลิตภัณฑ์**
 - ชื่อผลิตภัณฑ์
 - ชื่อย่อผลิตภัณฑ์
 - มูลค่าสินทรัพย์สุทธิต่อหน่วย (Net Asset Value: NAV)
 - ป้ายผลิตภัณฑ์
 - ความเสี่ยงผลิตภัณฑ์
 - มูลค่าผลิตภัณฑ์สุทธิ
 - จำนวนหน่วยลงทุนที่ถือครอง

Sell Journey through Buy/Sell Page



- 4 กดปุ่ม "THB" เพื่อทำรายการคำสั่งขายตามมูลค่า(บาท) โดยแสดงการทำรายการคำสั่งขายในหน้า XX
- 5 กดปุ่ม "Unit" เพื่อทำรายการคำสั่งขายตามจำนวนหน่วย โดยแสดงการทำรายการคำสั่งขายในหน้า XX
- 6 กดปุ่ม "MAX" เพื่อทำรายการคำสั่งขายตามจำนวนหน่วยคงเหลือทั้งหมด โดยแสดงการทำรายการคำสั่งขายในหน้า XX

Sell Amount Order



- 4.1 ทำรายการขายตามมูลค่า (THB: บาท)
- Available for sell: แสดงมูลค่าสินทรัพย์คงเหลือ
 - Amount: มูลค่าสินทรัพย์ที่ต้องการขาย (บาท)
 - Effective Date: วันที่มีผลบังคับใช้
 - Redemption Bank Account: บัญชีธนาคารเพื่อรับเงินคืน

4.2 กดปุ่ม "Review Sell Order" เพื่อทำรายการคำสั่งขาย

Sell Amount Order

12:41

CONFIRM ORDER

Account
Mutual Fund
XXXXXXXX-XXXX

X-PLUS Sell

Amount 1,000.00 THB

Effective Date 13/11/2024

Redemption XXXXXXXXXX

4.3 I acknowledge and understand the following:

- The [Factsheet](#) including disclosures of investment policy, relevant risks, etc.
- The ordered amount is estimated from the latest available NAV.

4.4 Agree and Accept

Cancel

12:42

X-PLUS

4.5 ENTER PIN TO CONFIRM

1 2 3

4 5 6

7 8 9

0

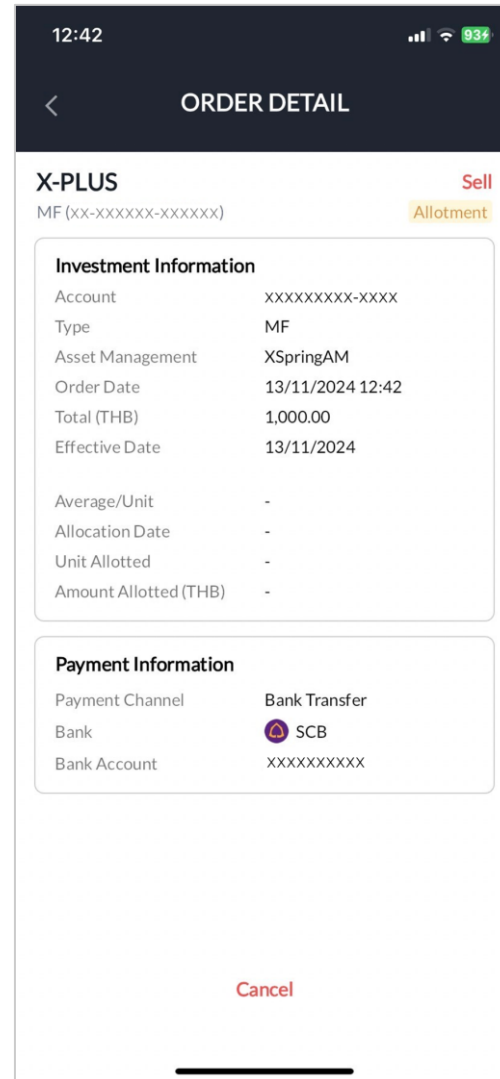
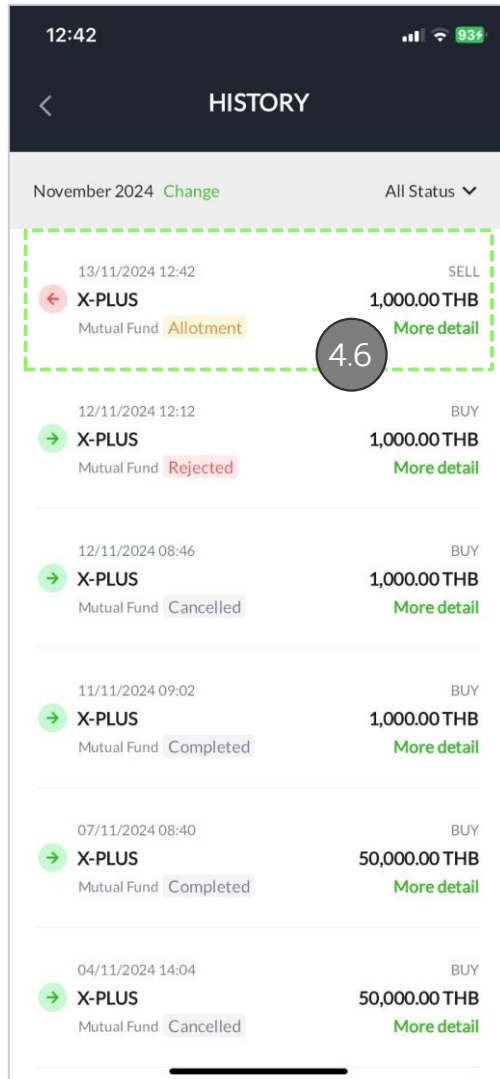
12:42

Order Placed!

Order confirmation can be tracked in History.

- 4.3** กด “Factsheet” เพื่อศึกษา รายละเอียดผลิตภัณฑ์
- 4.4** กดปุ่ม “Agree and Accept” เพื่อยอมรับและตกลงในการทำรายการ
- 4.5** กรอก PIN ตัวเลข 6 หลัก เพื่อยืนยันการทำรายการ

Sell Amount Order > Status: Allotment



4.6

กด “More detail” เพื่อตรวจสอบรายละเอียดเพิ่มเติม

- ชื่อผลิตภัณฑ์
- ประเภทรายการ
- เลขที่รายการ
- สถานะรายการ
- ข้อมูลการลงทุน
 - เลขที่บัญชีลงทุน
 - ประเภทผลิตภัณฑ์
 - ชื่อบริษัทหลักทรัพย์จัดการกองทุน
 - วันที่และเวลาทำรายการ
 - มูลค่าทั้งหมด (บาท)
 - วันที่มีผลบังคับใช้
 - ต้นทุนเฉลี่ยต่อหน่วย
 - วันที่จัดสรร
 - จำนวนหน่วยจัดสรร
 - มูลค่าการลงทุน (บาท)
- ข้อมูลการชำระเงิน
 - วิธีการชำระเงิน
 - ชื่อบริษัท
 - เลขที่บัญชีธนาคาร

Sell Amount Order > Status: To Be Paid, Completed for Omnibus Account

The image displays four screenshots from a mobile application, arranged in a 2x2 grid. The left column (yellow background) shows the 'HISTORY' screen at 11:45, and the right column (green background) shows the 'ORDER DETAIL' screen at 17:48. The top row shows the status 'To Be Paid' and the bottom row shows 'Completed'. Each screen lists several orders for 'X-PLUS Mutual Fund' with various statuses and amounts.

History Screens (Left and Right):

- 14/11/2024 11:45: SELL, X-PLUS, 100.0000 Units, Allotment, More detail
- 13/11/2024 12:44: SELL, X-PLUS, 100.0000 Units, Cancelled, More detail
- 13/11/2024 12:42: SELL, X-PLUS, 1,000.00 THB, Allotment, More detail (highlighted with a dashed green box)
- 12/11/2024 12:12: BUY, X-PLUS, 1,000.00 THB, Rejected, More detail
- 12/11/2024 08:46: BUY, X-PLUS, 1,000.00 THB, Cancelled, More detail
- 11/11/2024 09:02: BUY, X-PLUS, 1,000.00 THB, Completed, More detail

Order Detail Screens (Left and Right):

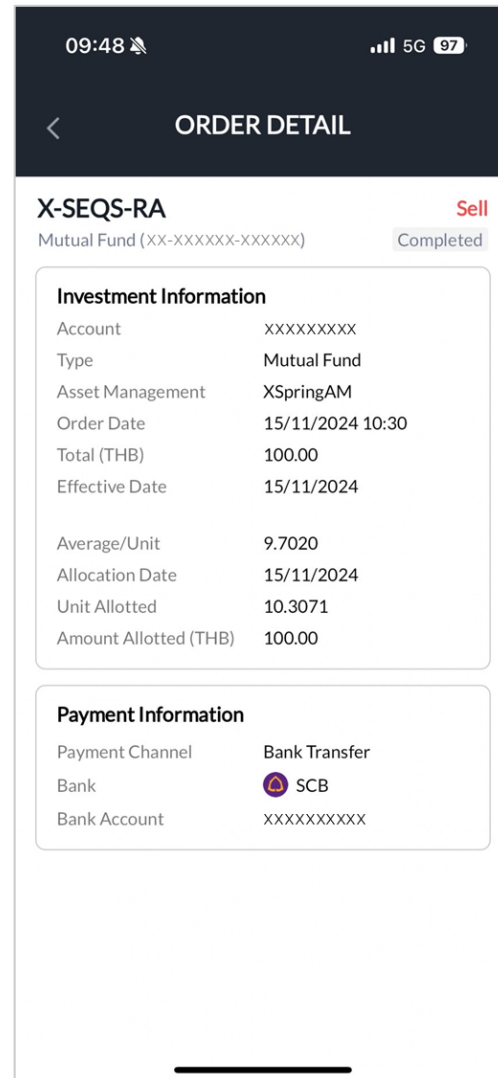
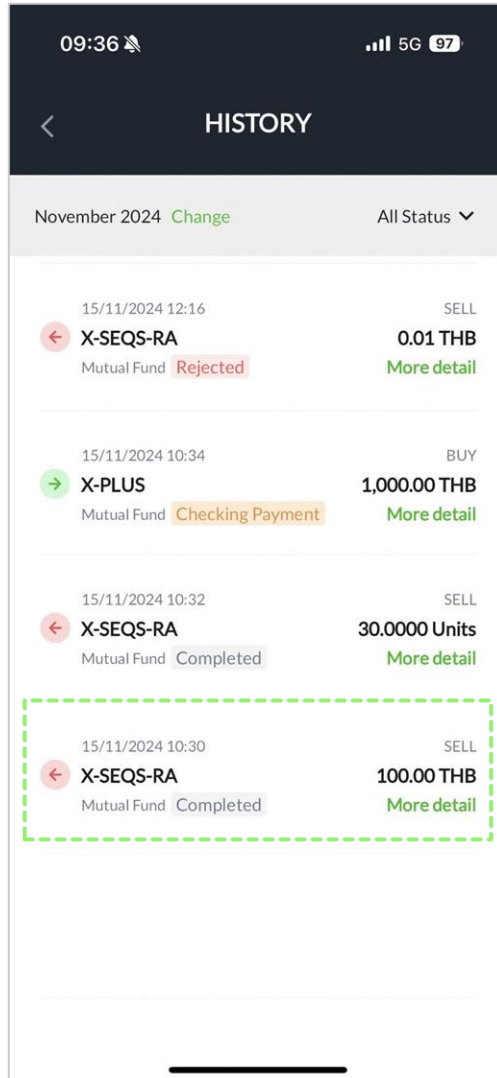
Investment Information

Account	XXXXXXXX-XXXX
Type	Mutual Fund
Asset Management	XSpringAM
Order Date	13/11/2024 12:42
Total (THB)	1,000.00
Effective Date	13/11/2024
Average/Unit	10.1223
Allocation Date	13/11/2024
Unit Allotted	98.7917
Amount Allotted (THB)	1,000.00

Payment Information

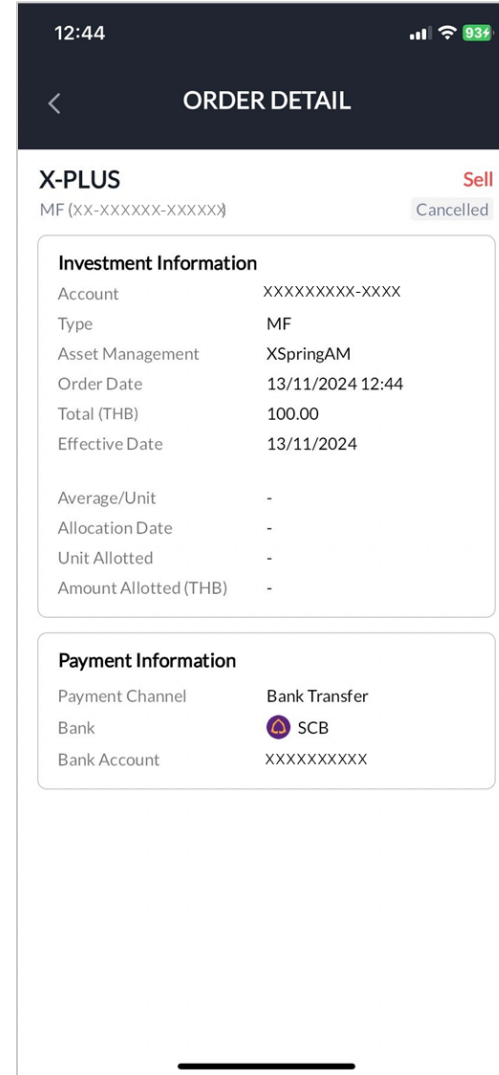
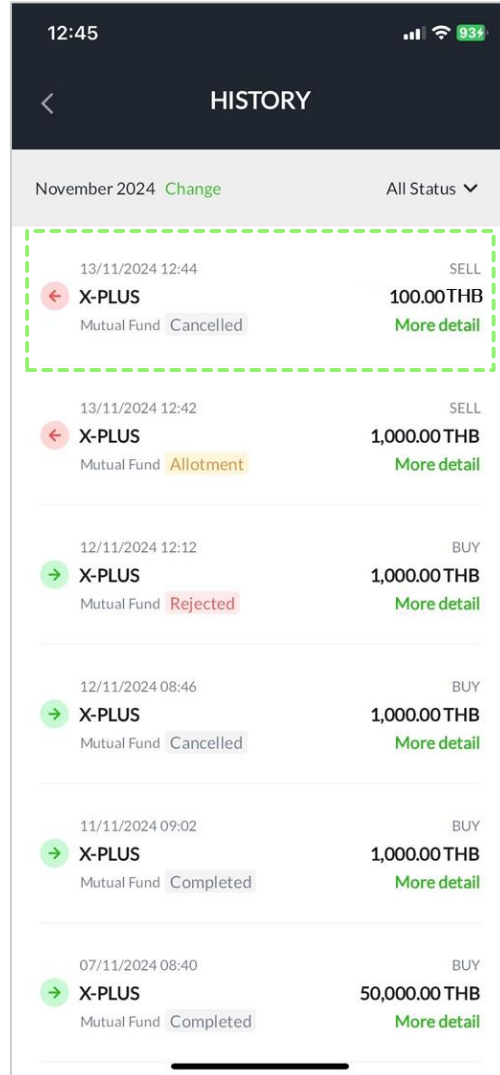
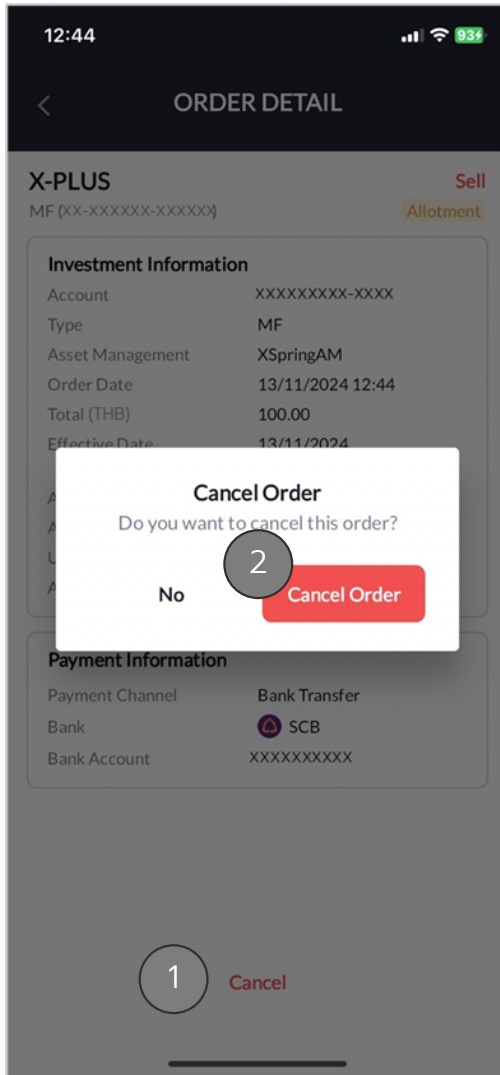
Payment Channel	Bank Transfer
Bank	SCB
Bank Account	XXXXXXXXXX

Sell Amount Order > Status: Completed for Segregate Account



สำหรับประเภทบัญชีลงทุนแบบเปิดเผยชื่อผู้
ถือหุ้นราย (Segregate Account) ใน
การทำรายการขายจะไม่แสดงสถานะรายการ
"To Be Paid" เนื่องจากเป็นการคืนเงินจาก
บริษัทหลักทรัพย์จัดการกองทุนที่เป็นเจ้าของ
สินทรัพย์ไปยังนักลงทุนโดยตรง

Sell Amount Order > Status: Cancelled



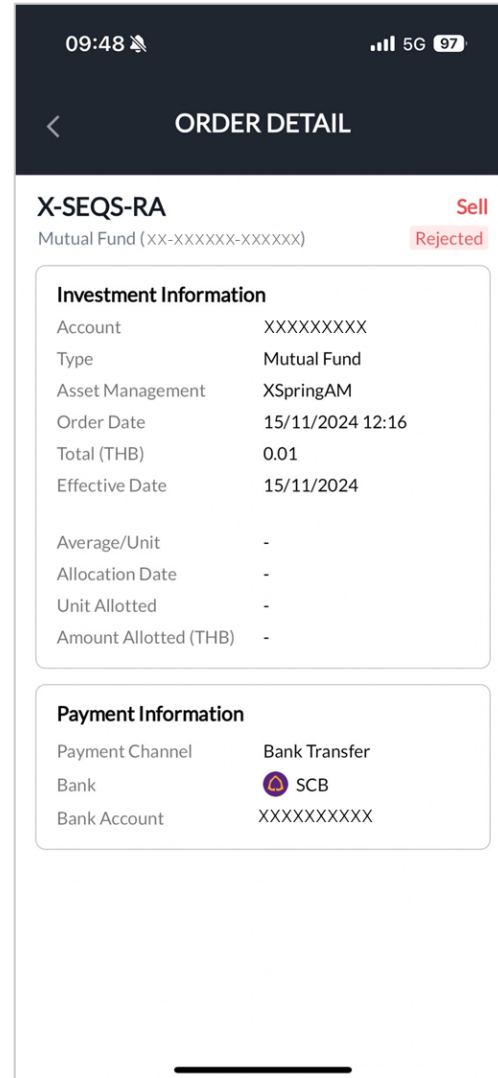
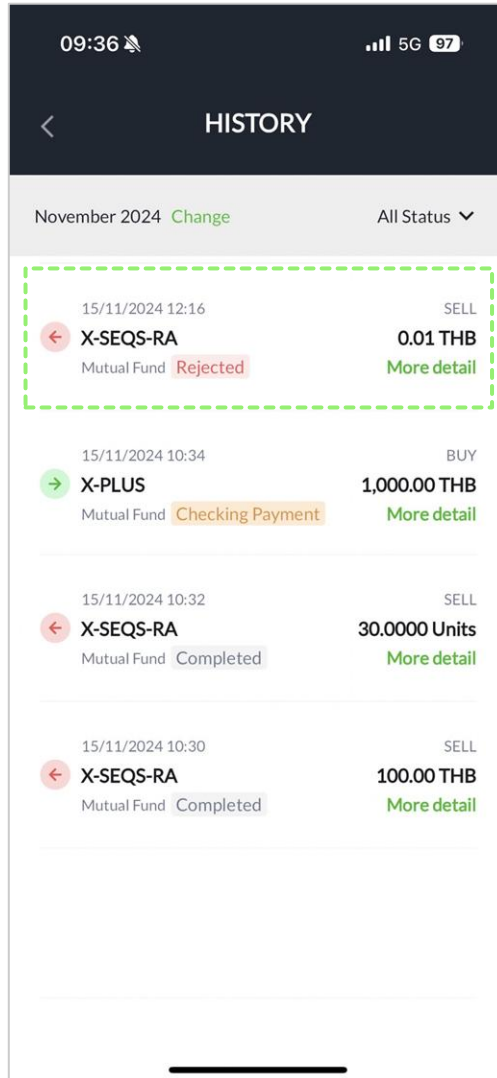
หากต้องการยกเลิกรายการ สามารถยกเลิกได้เมื่อ

- ยังไม่ถึงเวลาสิ้นสุดการขาย ณ วันปัจจุบัน
- รายการคำสั่งขายเป็นการทำรายการล่วงหน้า

1 กดปุ่ม "Cancel" เมื่อต้องการยกเลิกรายการ

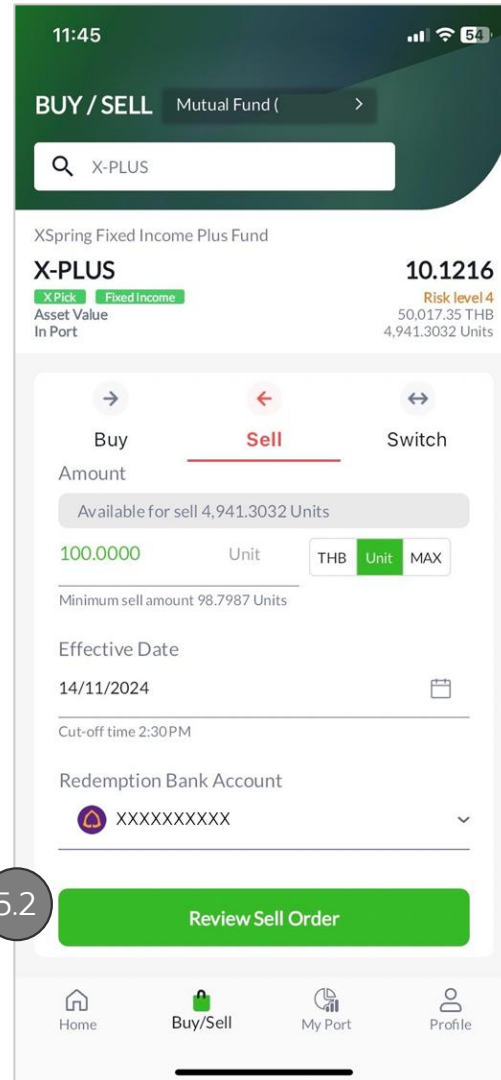
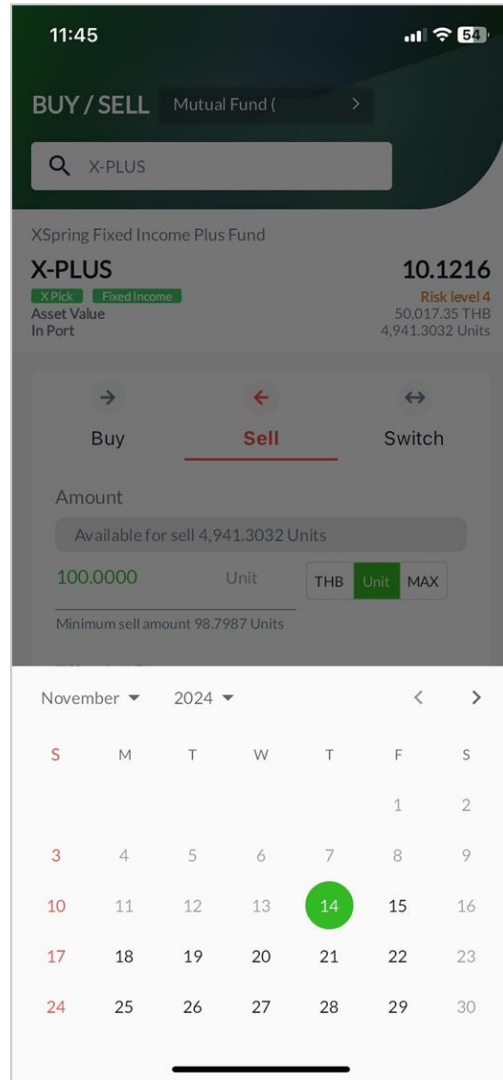
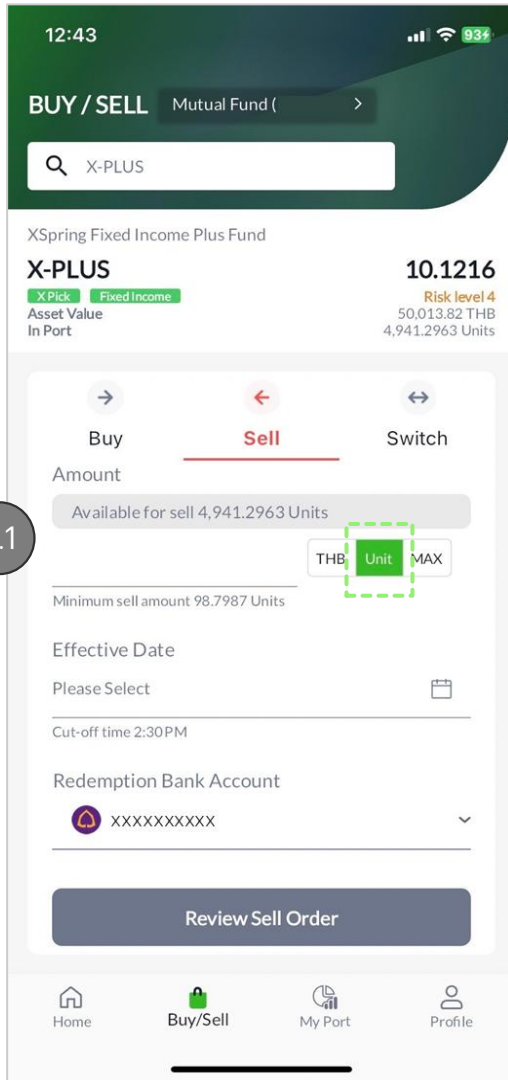
2 กดปุ่ม "Cancel Order" เพื่อยืนยันการยกเลิกรายการ

Sell Amount Order > Status: **Rejected**



กรณีรายการถูกปฏิเสธ (**Rejected**) อาจเกิดจากบริษัทหลักทรัพย์จัดการกองทุนไม่สามารถจัดสรรได้หรือ**ปฏิเสธ**การจัดสรรรายการคำสั่งขาย

Sell Unit Order



- 5.1 ทำรายการขายตามจำนวนหน่วย (UnitX)
- Available for sell: แสดงจำนวนหน่วยคงเหลือ
 - Amount: จำนวนหน่วยลงทุนที่ต้องการขาย (หน่วย)
 - Effective Date: วันที่มีผลบังคับใช้
 - Redemption Bank Account: บัญชีธนาคารเพื่อรับเงินคืน

5.2 กดปุ่ม "Review Sell Order" เพื่อทำรายการคำสั่งขาย

Sell Unit Order

11:45 54

CONFIRM ORDER

Account
Mutual Fund
XX-XXXXXX-XXXXXX

X-PLUS Sell

Amount 100.0000 Unit

Effective Date 14/11/2024

Redemption XXXXXXXXXX

5.3 I acknowledge and understand the following:

- The [Factsheet](#) including disclosures of investment policy, relevant risks, etc.
- The ordered amount is estimated from the latest available NAV.

5.4 Agree and Accept

Cancel

11:45 54

XSPRING

5.5 ENTER PIN TO CONFIRM

○ ○ ○ ○ ○ ○

1 2 3

4 5 6

7 8 9

0 ✕

11:45 54

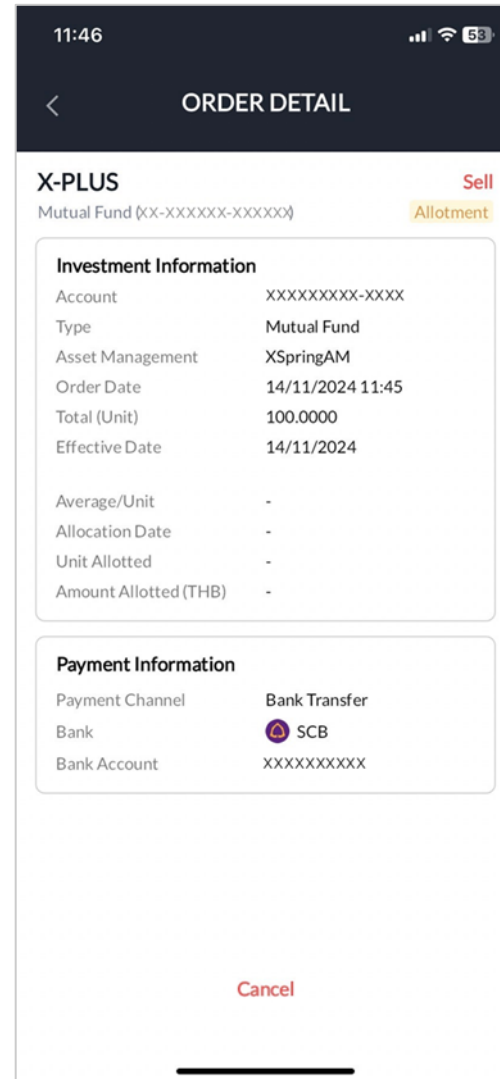
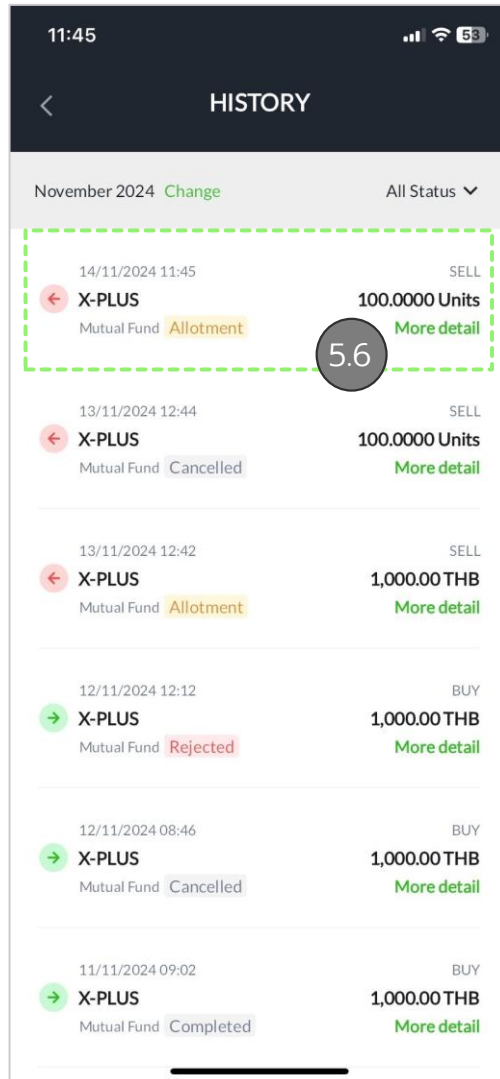
✓

Order Placed!

Order confirmation can be tracked in History.

- 5.3** กด **"Factsheet"** เพื่อศึกษา รายละเอียดผลิตภัณฑ์
- 5.4** กดปุ่ม **"Agree and Accept"** เพื่อยอมรับและตกลงในการทำรายการ
- 5.5** กรอก **PIN** ตัวเลข **6** หลัก เพื่อยืนยันการทำรายการ

Sell Unit Order > Status: Allotment



5.6

กด “More detail” เพื่อตรวจสอบรายละเอียดเพิ่มเติม

- ชื่อผลิตภัณฑ์
- ประเภทรายการ
- เลขที่รายการ
- สถานะรายการ
- ข้อมูลการลงทุน
 - เลขที่บัญชีลงทุน
 - ประเภทผลิตภัณฑ์
 - ชื่อบริษัทหลักทรัพย์จัดการกองทุน
 - วันที่และเวลาทำรายการ
 - มูลค่าทั้งหมด (บาท)
 - วันที่มีผลบังคับใช้
 - ต้นทุนเฉลี่ยต่อหน่วย
 - วันที่จัดสรร
 - จำนวนหน่วยจัดสรร
 - มูลค่าการลงทุน (บาท)
- ข้อมูลการชำระเงิน
 - วิธีการชำระเงิน
 - ชื่อบริษัท
 - เลขที่บัญชีธนาคาร

Sell Unit Order > Status: **To Be Paid**, Completed for **Omnibus Account**

The image displays four screenshots from a mobile application, arranged in a 2x2 grid. The left two screenshots are highlighted with a yellow border, and the right two are highlighted with a green border. Each screenshot shows a different view of the 'X-PLUS' Mutual Fund account.

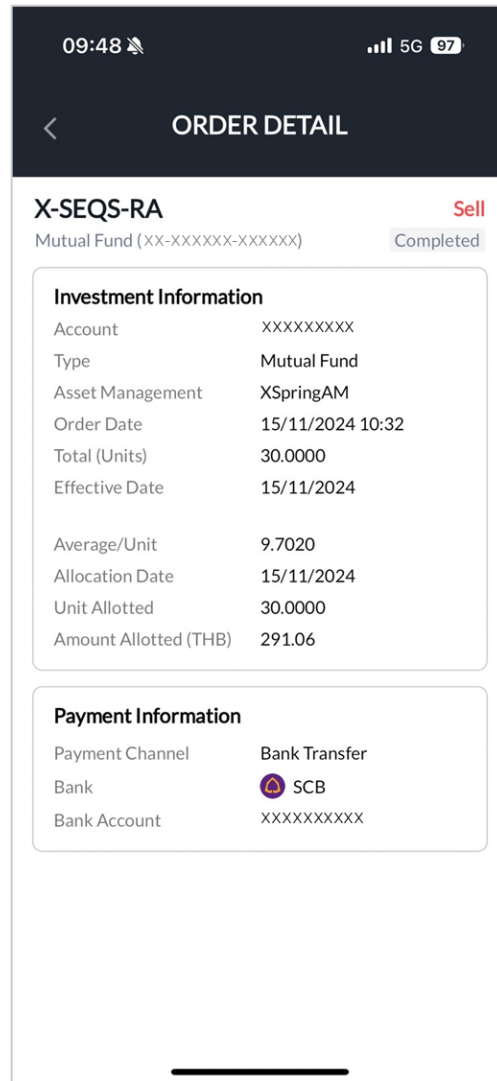
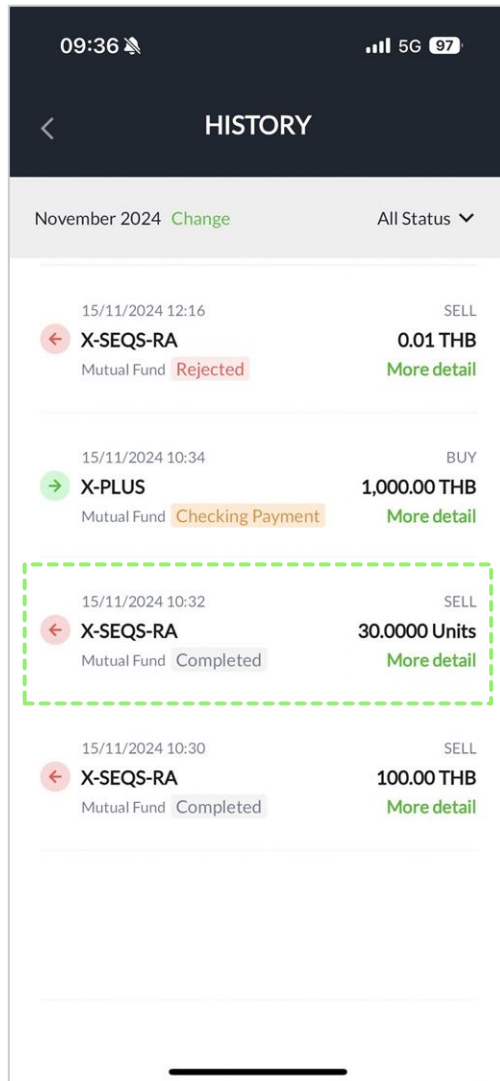
Top-Left Screenshot (History): Shows a list of transactions for November 2024. The top transaction is highlighted with a dashed green box: 14/11/2024 11:45, X-PLUS, 100.0000 Units, Status: To Be Paid. Other transactions include cancelled and completed orders.

Top-Right Screenshot (Order Detail): Shows details for the highlighted 'To Be Paid' order. It includes investment information such as account type (Mutual Fund), asset management (XSpringAM), and order date (14/11/2024 11:45). Payment information shows a bank transfer via SCB.

Bottom-Left Screenshot (History): Shows a list of transactions for November 2024. The top transaction is highlighted with a dashed green box: 14/11/2024 11:45, X-PLUS, 100.0000 Units, Status: Completed. Other transactions include cancelled and completed orders.

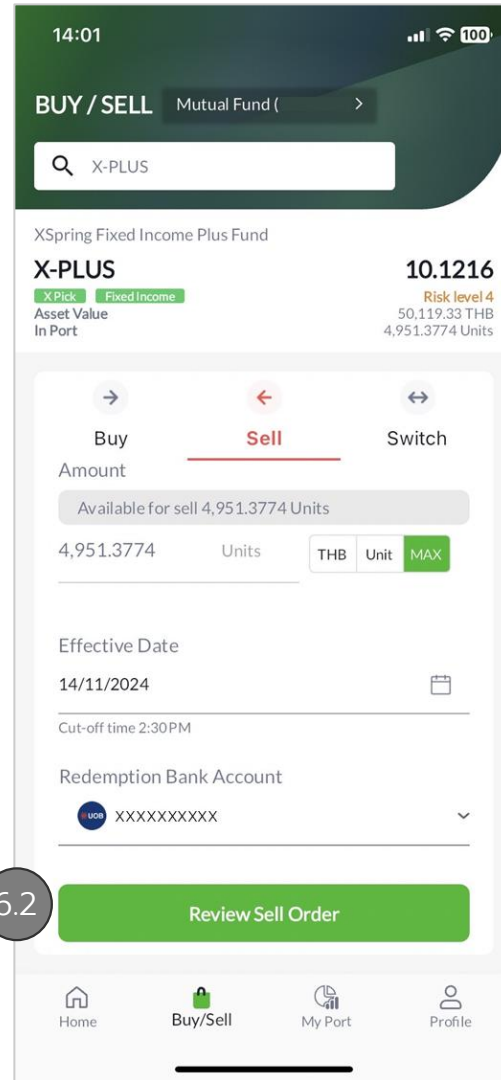
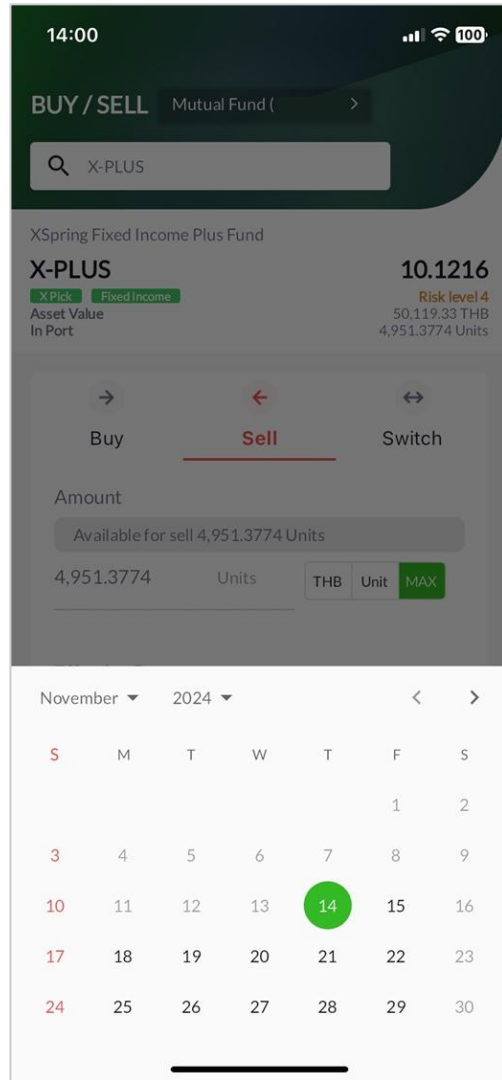
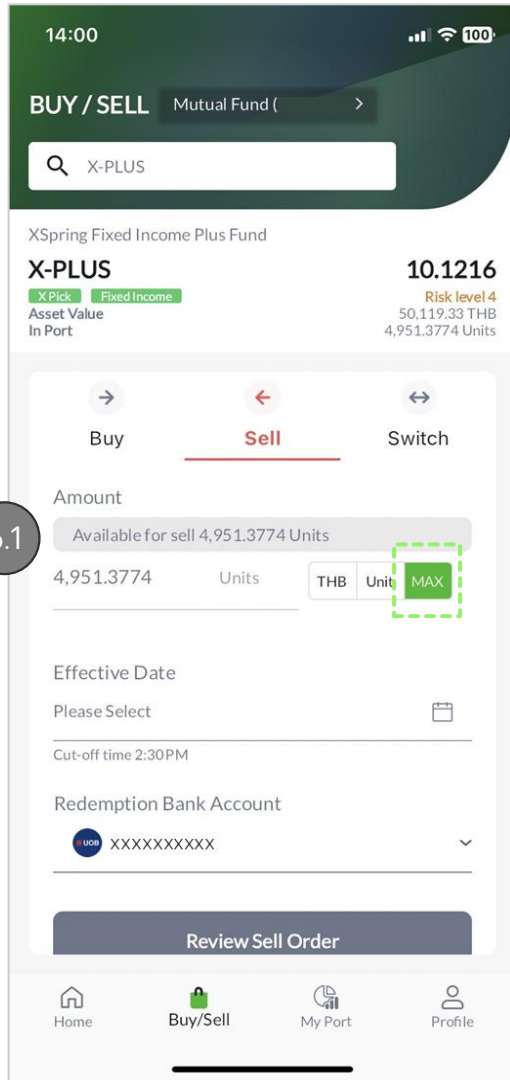
Bottom-Right Screenshot (Order Detail): Shows details for the highlighted 'Completed' order. It includes investment information such as account type (Mutual Fund), asset management (XSpringAM), and order date (14/11/2024 11:45). Payment information shows a bank transfer via SCB.

Sell Unit Order > Status: Completed for Segregate Account



สำหรับประเภทบัญชีลงทุนแบบเปิดเผยชื่อผู้
ถือหุ้นรายบุคคล (Segregate Account) ใน
การทำรายการขายจะไม่แสดงสถานะรายการ
"To Be Paid" เนื่องจากเป็นการคืนเงินจาก
บริษัทหลักทรัพย์จัดการกองทุนที่เป็นเจ้าของ
สินทรัพย์ไปยังนักลงทุนโดยตรง

Sell Max Order



- 6.1 ทำรายการขายตามจำนวนหน่วยคงเหลือทั้งหมด (MAX)
- Available for sell: แสดงจำนวนหน่วยคงเหลือทั้งหมด
 - Amount: จำนวนหน่วยคงเหลือทั้งหมด
 - Effective Date: วันที่มีผลบังคับใช้
 - Redemption Bank Account: บัญชีธนาคารเพื่อรับเงินคืน
- 6.2 กดปุ่ม "Review Sell Order" เพื่อทำรายการคำสั่งขาย

Sell Max Order

14:01

CONFIRM ORDER

Account
Mutual Fund
XXXXXXXXXX-XXXX

X-PLUS Sell

Amount 4,951.3774 Units

Effective Date 14/11/2024

Redemption XXXXXX

6.3 I acknowledge and understand the following:

- The [Factsheet](#) including disclosures of investment policy, relevant risks, etc.
- The ordered amount is estimated from the latest available NAV.

6.4 Agree and Accept

Cancel

14:01

XSPRING

6.5 ENTER PIN TO CONFIRM

○ ○ ○ ○ ○ ○ ○ ○

1 2 3

4 5 6

7 8 9

0 ✕

14:01

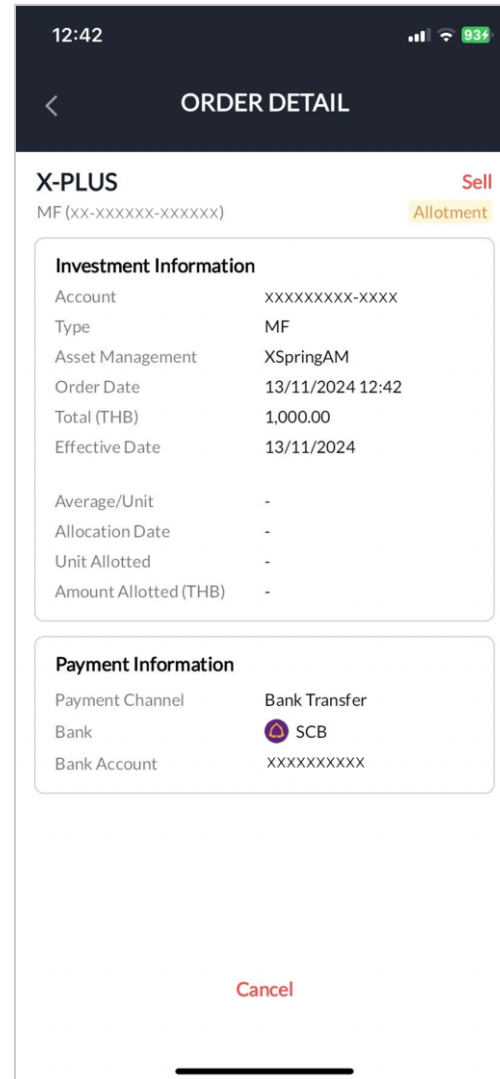
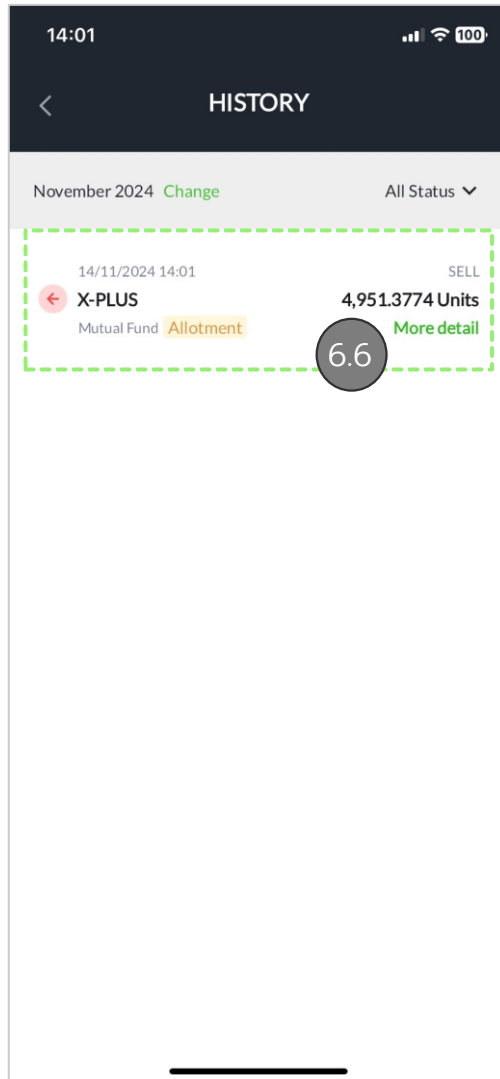
✓

Order Placed!

Order confirmation can be tracked in History.

- 6.3 กด **"Factsheet"** เพื่อศึกษา รายละเอียดผลิตภัณฑ์
- 6.4 กดปุ่ม **"Agree and Accept"** เพื่อยอมรับและ ตกลงในการทำรายการ
- 6.5 กรอก **PIN** ตัวเลข **6** หลัก เพื่อยืนยันการทำรายการ

Sell Max Order > Status: Allotment



6.6

กด “More detail” เพื่อตรวจสอบรายละเอียดเพิ่มเติม

- ชื่อย่อผลิตภัณฑ์
- ประเภทรายการ
- เลขที่รายการ
- สถานะรายการ
- ข้อมูลการลงทุน
 - เลขที่บัญชีลงทุน
 - ประเภทผลิตภัณฑ์
 - ชื่อบริษัทหลักทรัพย์จัดการกองทุน
 - วันที่และเวลาทำรายการ
 - มูลค่าทั้งหมด (บาท)
 - วันที่มีผลบังคับใช้
 - ต้นทุนเฉลี่ยต่อหน่วย
 - วันที่จัดสรร
 - จำนวนหน่วยจัดสรร
 - มูลค่าการลงทุน
- ข้อมูลการชำระเงิน
 - วิธีการชำระเงิน
 - ชื่อธนาคาร
 - เลขที่บัญชีธนาคาร

Sell Max Order > Status: **To Be Paid**, Completed for **Omnibus Account**

The image displays four screenshots from a mobile application, arranged in a 2x2 grid, showing the status of a sell order for X-PLUS Mutual Fund. The first two screenshots (left column, yellow background) show the order as 'To Be Paid', while the last two (right column, green background) show it as 'Completed'.

Top Row (Yellow Background):

- History Screenshot (14:09):** Shows a list of orders. The order for 14/11/2024 14:01 is highlighted with a dashed green box. It is labeled 'X-PLUS Mutual Fund' with a status of 'To Be Paid' and a value of '4,951.3774 Units'. A 'SELL' button and a 'More detail' link are visible.
- Order Detail Screenshot (14:09):** Shows the details for the selected order. The status is 'To Be Paid'.
Investment Information:
Account: XXXXXXXX-XXXX
Type: Mutual Fund
Asset Management: XSpringAM
Order Date: 14/11/2024 14:01
Total (Units): 4,951.3774
Effective Date: 14/11/2024
Payment Information:
Payment Channel: Bank Transfer
Bank: UOBT
Bank Account: XXXXXXXXXX

Bottom Row (Green Background):

- History Screenshot (08:47):** Shows the same order as completed. The status is 'Completed' and the value is '4,951.3774 Units'. The 'SELL' button is now greyed out.
- Order Detail Screenshot (21:28):** Shows the details for the completed order. The status is 'Completed'.
Investment Information:
Account: XXXXXXXX-XXXX
Type: Mutual Fund
Asset Management: XSpringAM
Order Date: 14/11/2024 14:01
Total (Units): 4,951.3774
Effective Date: 14/11/2024
Payment Information:
Payment Channel: Bank Transfer
Bank: UOBT
Bank Account: XXXXXXXXXX

THANK YOU

X SPRING